



СЛУЖБЕНИ ЛИСТ ГРАДА БЕОГРАДА

Година LXI Број 107

27. децембар 2017. године

Цена 265 динара

АКТИ ГРАДСКИХ ОПШТИНА

ВРАЧАР

Скупштина Градске општине Врачар на седници одржаној 27. децембра 2017. године, на основу члана 46. став 3. Закона о локалним изборима („Службени гласник РС”, бр. 129/07, 34/10 – одлука УС и 54/11) и члана 17. став 1. тачка 18. Статута Градске општине Врачар („Службени лист Града Београда”, бр. 57/15 – пречишћен текст и 134/16), донела је

ОДЛУКУ

О ПРЕСТАНКУ МАНДАТА ОДБОРНИЦЕ СКУПШТИНЕ ГРАДСКЕ ОПШТИНЕ ВРАЧАР

1. Утврђује се престанак мандата одборници Скупштине Градске општине Врачар Сањи Радојевић Шкодрић са Изборне листе „Александар Вучић – Србија побеђује” пре истека времена на које је изабрана, због поднете оставке.

2. Ову одлуку објавити у „Службеном листу Града Београда”.

Скупштина Градске општине Врачар

Број 96-123/2017-VIII/1, 27. децембра 2017. године

Председник
Михаило Групковић, ср.

Скупштина Градске општине Врачар на седници одржаној 27. децембар 2017. године, на основу члана 56. Закона о локалним изборима („Службени гласник РС”, бр. 129/07, 34/10 – одлука УС и 54/11) и чл. 5. и 8. Пословника Скупштине Градске општине Врачар („Службени лист Града Београда”, бр. 15/11 – пречишћен текст, 6/12, 35/12, 44/12, 56/14 и 72/16), донела је

ОДЛУКУ

О ПОТВРЂИВАЊУ МАНДАТА ОДБОРНИЦЕ СКУПШТИНЕ ГРАДСКЕ ОПШТИНЕ ВРАЧАР

1. Потврђује се мандат одборници Скупштине Градске општине Врачар изабраној на изборима одржаним 24. априла 2016. године Милице Пајћин са Изборне листе „Александар Вучић – Србија побеђује”.

2. Мандат одборнице траје до престанка мандата одборника/одборница овог сазива Скупштине Градске општине Врачар.

3. Ову одлуку објавити у „Службеном листу Града Београда”.

Скупштина Градске општине Врачар

Број 96-123/2017-VIII/2, 27. децембра 2017. године

Председник
Михаило Групковић, ср.

Скупштина Градске општине Врачар на седници одржаној 27. децембра 2017. године, на основу члана 43. став 1. Закона о буџетском систему („Службени гласник РС”, бр. 54/09, 73/10, 101/10, 101/11, 93/12, 62/13, 63/13 – исправка, 108/13, 142/14, 68/15 – др. закон, 103/15, 99/16 и 113/17), члана 32. став 1. тачка 2) Закона о локалној самоуправи („Службени гласник РС”, бр. 129/07, 83/14 – др. закон и 101/16) и члана 17. став 1. тачка 2. Статута Градске општине Врачар („Службени лист Града Београда”, бр. 57/15 – пречишћен текст и 134/16), донела је

ОДЛУКУ

О БУЏЕТУ ГРАДСКЕ ОПШТИНЕ ВРАЧАР ЗА 2018. ГОДИНУ СА ПРОЈЕКЦИЈАМА ЗА 2019. И 2020. ГОДИНУ

I. ОПШТИ ДЕО

Члан 1.

Укупни приходи и примања буџета Градске општине Врачар у 2018. години, утврђују се у износу од 364.685.538 динара.

Члан 2.

Приходи и примања из члана 1. став 1. ове одлуке састоје се од прихода и примања утврђених Одлуком о обиму средстава за вршење послова града и градских општина и утврђивању прихода и примања који припадају граду, односно градским општинама у 2018. години.

Члан 3.

Приходи и примања, расходи и издаци, нето набавка нефинансијске имовине, буџетски суфицит (дефицит), укуп-

ни фискални суфицит (дефицит), као и рачун финансирања за 2018. годину утврђени су у следећим износима, и то:

А. РАЧУН ПРИХОДА И ПРИМАЊА, РАСХОДА И ИЗДАТАКА	Износ у динарима
1. Укупни приходи и примања од продаје нефинансијске имовине	364.685.538
1.1. ТЕКУЋИ ПРИХОДИ у чему :	364.685.538
– буџетска средства	364.685.538
– сопствени приходи	
– донације	
– трансфери	
1.2. ПРИМАЊА ОД ПРОДАЈЕ НЕФИНАНСИЈСКЕ ИМОВИНЕ	
2. Укупни расходи и издаци за набавку нефинансијске имовине	500.099.615
2.1. ТЕКУЋИ РАСХОДИ у чему:	466.962.615
– текући буџетски расходи	466.962.615
– расходи из сопствених прихода	
– донације	
– трансфери	
2.2. ИЗДАЦИ ЗА НАБАВКУ НЕФИНАНСИЈСКЕ ИМОВИНЕ у чему:	33.137.000
– текући буџетски издаци	33.137.000
– издаци из сопствених прихода	
– донације	
БУЏЕТСКИ СУФИЦИТ/ДЕФИЦИТ	-135.414.077
Издаци за набавку финансијске имовине (у циљу спровођења јавних политика)	
УКУПАН ФИСКАЛНИ СУФИЦИТ/ДЕФИЦИТ	-135.414.077
Б. РАЧУН ФИНАНСИРАЊА	
Примања од продаје финансијске имовине	
Примања од задуживања	
Неутрошена средства из претходних година	135.414.077
Издаци за отплату главнице дуга	
Издаци за набавку финансијске имовине	
НЕТО ФИНАНСИРАЊЕ	135.414.077

ОПИС	Економска класификација	Износ у динарима
УКУПНИ ПРИХОДИ И ПРИМАЊА ОД ПРОДАЈЕ НЕФИНАНСИЈСКЕ ИМОВИНЕ		364.685.538
1. Порески приходи	71	332.185.538
1.1. Порез на зараде	711	202.750.000
1.2. Самодопринос	711180	
1.3. Порез на имовину	713	114.685.538
1.4. Остали порески приходи	711,713	14.750.000
2. Непорески приходи, у чему :	74	32.500.000
– разни приходи	714, 716, 741, 742, 743, 745	32.500.000
– приходи од давања у закуп објеката	742	
3. Донације	744	
4. Трансфери	733	
5. Меморандумске ставке	772	
6. Примања од продаје нефинансијске имовине	8	
УКУПНИ РАСХОДИ И ИЗДАЦИ ЗА НАБАВКУ НЕФИНАНСИЈСКЕ И ФИНАНСИЈСКЕ ИМОВИНЕ		500.099.615
1. Текући расходи	4	466.962.615
1.1. Расходи за запослене	41	173.008.074
1.2. Коришћење роба и услуга	42	142.046.248
1.3. Отплата камата	44	

ОПИС	Економска класификација	Износ у динарима
1.4. Субвенције	45	
1.5. Социјална заштита из буџета	47	6.550.000
1.6. Остали расходи	48	24.736.293
1.7. Резерве	49	12.200.000
2. Трансфери	46	108.422.000
3. Издаци за набавку нефинансијске имовине	5	33.137.000
4. Издаци за набавку финансијске имовине (осим 6211)	62	
ПРИМАЊА ОД ПРОДАЈЕ ФИНАНСИЈСКЕ ИМОВИНЕ И ЗАДУЖИВАЊА		
1. Примања по основу отплате кредита и продаје финансијске имовине	92	
2. Задуживање	91	
2.1. Задуживање код домаћих кредитора	911	
2.2. Задуживање код страних кредитора	912	
ОТПЛАТА ДУГА И НАБАВКА ФИНАНСИЈСКЕ ИМОВИНЕ		
3. Отплата дуга	61	
3.1. Отплата дуга домаћим кредиторима	611	
3.2. Отплата дуга страним кредиторима	612	
3.3. Отплата дуга по гаранцијама	613	
4. Набавка финансијске имовине	6211	
ВИШАК ПРИХОДА ИЗ РАНИЈИХ ГОДИНА класа 3, извори финансирања 13 и 15, и то:	3	135.414.077
66.501.599 динара-извор финансирања 13		
68.912.478 динара-извор финансирања 15		

Приходи и примања, као и расходи и издаци према економској класификацији и изворима финансирања за 2018. годину утврђени су у следећим износима, и то:

ПРИХОДИ И ПРИМАЊА БУЏЕТА			
Извор фин.	Е.К.	ВРСТА ПРИХОДА	ПЛАН I–XII 2018.
1	2	3	4
01	711	Порез на зараде	202.750.000
01	711	Порез на приходе од самосталних делатности	5.750.000
01	713	Порез на имовину	114.685.538
01	713	Порез на пренос апсолутних права	9.000.000
01	714, 716, 741	Локалне комуналне таксе	9.000.000
01	741	Камате	6.500.000
01	742	Општинске административне таксе	3.600.000
01	742	Приходи од продаје добара и услуга од стране тржишних организација у корист нивоа општина	6.500.000
01	743	Приходи од новчаних казни	1.300.000
01	745	Остали приходи у корист нивоа општина	5.600.000
		I УКУПНИ ТЕКУЋИ ПРИХОДИ	364.685.538
09	8	Примања од продаје нефинансијске имовине	
10,12	9	Примања од задуживања и продаје финансијске имовине	
		II УКУПНА ПРИМАЊА	
		III УКУПНИ ТЕКУЋИ ПРИХОДИ И ПРИМАЊА (I+II)	364.685.538
13	321	Процењена средства прихода из ранијих година	66.501.599
15	321	Процењена средства донација из ранијих година	68.912.478
		IV УКУПНА ПРЕНЕТА СРЕДСТВА	135.414.077
		УКУПНИ ПРИХОДИ И ПРИМАЊА (III+IV)	500.099.615

РАСХОДИ И ИЗДАЦИ						
Е.К.	ОПИС	УКУПАН ОКВИР I–XII 2018. ГОДИНЕ	СРЕДСТВА ИЗ ОСТАЛИХ ИЗВОРА I–XII 2018. ГОДИНЕ	УКУПНИ РАСХОДИ I–XII 2018. ГОДИНЕ	ПЛАН ЗА 2019. ГОДИНУ	ПЛАН ЗА 2020. ГОДИНУ
1	2	3	4	5(3+4)	6	7
41	РАСХОДИ ЗА ЗАПОСЛЕНЕ	173.008.074	0	173.008.074	179.063.357	186.225.891
411	Плате и додаци запослених	141.079.474	0	141.079.474	146.017.256	151.857.946
412	Социјални доприноси на терет послодавца	24.769.500	0	24.769.500	25.636.433	26.661.890
413	Накнаде у натури	600.000	0	600.000	621.000	645.840

1	2	3	4	5(3+4)	6	7
414	Социјална давања запосленима	1.531.000	0	1.531.000	1.584.585	1.647.968
415	Накнаде за запослене	4.528.100	0	4.528.100	4.686.584	4.874.047
416	Награде запосленима и остали посебни расходи	500.000	0	500.000	517.500	538.200
42	КОРИШЋЕЊЕ УСЛУГА И РОБА	102.060.169	39.986.079	142.046.248	105.632.275	109.857.566
421	Стални трошкови	37.208.000	10.000.000	47.208.000	38.510.280	40.050.691
422	Трошкови путовања	270.000	0	270.000	279.450	290.628
423	Услуге по уговору	52.765.169	14.110.694	66.875.863	54.611.950	56.796.428
424	Специјализоване услуге	3.562.000	4.860.385	8.422.385	3.686.670	3.834.137
425	Текуће поправке и одржавање (услуге и материјал)	2.000.000	10.165.000	12.165.000	2.070.000	2.152.800
426	Материјал	6.255.000	850.000	7.105.000	6.473.925	6.732.882
46	ТРАНСФЕРИ ОСТАЛИМ НИВОИМА ВЛАСТИ	31.402.500	77.019.500	108.422.000	32.501.588	33.801.651
463	Трансфери осталим нивоима власти	14.580.000	1.670.000	16.250.000	15.090.300	15.693.912
465	Остале текуће дотације и трансфери	16.222.500	0	16.222.500	16.790.288	17.461.899
465	Текуће дотације и трансфери за установе	600.000	75.349.500	75.949.500	621.000	645.840
47	НАКНАДЕ ЗА СОЦИЈАЛНУ ЗАШТИТУ ИЗ БУЏЕТА	6.550.000	0	6.550.000	6.779.250	7.050.420
472	Накнаде из буџета	6.550.000	0	6.550.000	6.779.250	7.050.420
48	ОСТАЛИ РАСХОДИ	20.164.795	4.571.498	24.736.293	20.870.563	21.705.385
481	Дотације невладиним организацијама	10.880.000	4.059.500	14.939.500	11.260.800	11.711.232
481	Дотације политичким странкама	348.795	0	348.795	361.003	375.443
482	Порези, обавезне таксе и казне	35.000	0	35.000	36.225	37.674
483	Новчане казне и пенали по решењу судова	1.000.000	0	1.000.000	1.035.000	1.076.400
485	Накнада штете за повреде или штету нанету од стране државног органа	7.901.000	511.998	8.412.998	8.177.535	8.504.636
49	РЕЗЕРВЕ	12.200.000	0	12.200.000	12.627.000	13.132.080
499	Стална резерва	200.000	0	200.000	207.000	215.280
499	Текућа резерва	12.000.000	0	12.000.000	12.420.000	12.916.800
5	ИЗДАЦИ ЗА НЕФИНАНСИЈСКУ ИМОВИНУ	19.300.000	13.837.000	33.137.000	19.975.500	20.774.520
51	ОСНОВНА СРЕДСТВА	19.300.000	13.837.000	33.137.000	19.975.500	20.774.520
511	Пројектно планирање	3.300.000	0	3.300.000	3.415.500	3.552.120
512	Машине и опрема	16.000.000	8.763.000	24.763.000	16.560.000	17.222.400
515	Нематеријална имовина	0	5.074.000	5.074.000	0	0
	УКУПНО:	364.685.538	135.414.077	500.099.615	377.449.532	392.547.513

Члан 4.

Потребна средства за финансирање буџетског дефицита, у износу од 135.414.077 динара из члана 3. ове одлуке, биће обезбеђена из неутрошених пренетих средстава из ранијих година.

Члан 5.

У случају да један ниво власти својим актом определи другом нивоу власти наменска трансферна средства, као и у случају уговарања донације, чији износи нису могли бити познати у поступку доношења буџета, орган управе надлежан за финансије на основу тог акта отвара одговарајуће апропријације за извршење расхода и издатака по том основу, у складу са чланом 5. Закона о буџетском систему („Службени гласник РС”, бр. 54/09, 73/10, 101/10, 101/11, 93/12, 62/13, 63/13 – исправка, 108/13, 142/14, 68/15 – др. закон, 103/15, 99/16 и 113/17).

Члан 6.

Дозвољени оквир за потрошњу Градске општине Врачар за 2018. годину, увећан је за процењена средства у износу од:
– 66.501.599 динара – извор 13,
– 68.912.478 динара – извор 15.

Члан 7.

У сталну буџетску резерву издвајају се средства у износу од 200.000 динара. Одлуку о употреби средстава сталне буџетске резерве у појединачним случајевима доноси председник/ председница градске општине Врачар на предлог начелника/начелнице Управе Градске општине Врачар.

Члан 8.

У текућу буџетску резерву издвајају се средства у износу од 12.000.000 динара и користе се у складу са Законом

за непланиране сврхе за које нису извршене апропријације или за сврхе за које се у току године покаже да апропријације нису биле довољне. Текућа буџетска резерва опредељује се највише до 4% укупних прихода и примања од продаје нефинансијске имовине за буџетску годину.

Одлуку о употреби средстава текуће буџетске резерве доноси председник/председница градске општине Врачар на предлог начелника/начелнице Управе Градске општине Врачар.

Члан 9.

Ако у току године дође до промене околности која не угрожава утврђене приоритете унутар буџета, председник/председница градске општине Врачар на предлог начелника/начелнице Управе Градске општине Врачар доноси одлуку да се износ апропријације који није могуће искористити, пренесе у текућу буџетску резерву и може се користити за намене које нису предвиђене буџетом или за намене за које нису предвиђена средства у довољном обиму.

Укупан износ преусмеравања из претходног става овог члана, не може бити већи од износа разлике између максимално могућег износа средстава текуће буџетске резерве утврђеног Законом о буџетском систему и буџетом одобрених средстава текуће буџетске резерве.

Члан 10.

Директни корисник буџетских средстава, уз одобрење локалног органа управе надлежног за финансије, може извршити преусмеравање апропријације одобрене на име одређеног расхода и издатка који се финансира из општих прихода буџета у складу са Законом о буџетском систему.

Преусмеравање апропријација односи се на апропријације из прихода из буџета, док се из осталих извора могу мењати без ограничења.

У случају да се у току године изврши повећање, односно смањење апропријације путем преусмеравања, та апропријација се накнадном променом не може смањити, односно повећати.

У случају ребаланса буџета, за износ извршене промене апропријације путем преусмеравања до ребаланса умањује се укупан износ могуће промене вредности апропријације, утврђен применом напред наведеног процента.

Апропријације се не могу преносити између законодавне, извршне и судске власти.

Одлуку о преусмеравању апропријације доноси председник/председница градске општине Врачар на предлог начелника/начелнице Управе Градске општине Врачар.

Члан 11.

Корисници средстава буџета Градске општине Врачар дужни су да одобрена средства наменски користе за вршење задатака и послова из свог делокруга рада, руководећи се начелом штедње и рационалности при коришћењу одобрених средстава.

Корисници буџетских средстава могу користити средства распоређена овом одлуком само за намене за које су им по њиховим захтевима та средства одобрена и пренета.

Корисник буџетских средстава, који одређени расход извршава из средстава буџета и из других прихода, обавезан је да измирење тог расхода прво врши из прихода из тих других извора.

Члан 12.

Корисници буџетских средстава могу да преузимају обавезе и врше плаћања до висине расхода и издатака који су планирани овом одлуком.

Изузетно од става 1. овог члана, корисници буџетских средстава могу преузети обавезе по уговору који се односи на капиталне издатке и захтева плаћање у више година, у складу са Законом о буџетском систему.

Изузетно од става 1. овог члана, корисници из тог става могу преузети обавезе по уговорима који, због природе расхода, захтевају плаћање у више година, под условом да пре покретања поступка јавне набавке имају обезбеђен део средстава за обавезе које доспевају у тој буџетској години, као и да прибаве писану сагласност извршног органа локалне власти, а на предлог Одсека за финансијске послове, за обавезе које ће доспевати и бити укључене у финансијски план за наредне две године.

Преузете обавезе чији је износ већи од износа средстава који је предвиђен овом одлуком или су у супротности са Законом о буџетском систему не могу се извршавати на терет буџета.

Обавезе преузете, у складу са одобреним апропријацијама у 2017. години, а неизвршене у току те године, преносе се и имају статус преузетих обавеза и у 2018. години и извршавају се на терет одобрених апропријација овом одлуком.

Члан 13.

Функционер/функционерка директног корисника буџетских средстава одговоран је за преузимање обавеза, њихову верификацију, издавање налога за плаћање које треба извршити из средстава органа којим руководи и издавање налога за уплату средстава која припадају буџету.

Функционер/функционерка директног корисника буџетских средстава може пренети поједина овлашћења из става 1. овог члана на друга лица у директном кориснику буџетских средстава.

Члан 14.

Председник/председница градске општине Врачар даје сагласност на финансијски план.

Финансијски план директног корисника мења се истовремено са променом апропријација у складу са законом. Промене квота у оквиру финансијског плана спроводи орган управе надлежан за финансије.

Члан 15.

Обавезе према корисницима буџетских средстава извршавају се сразмерно оствареним приходима буџета.

Ако се у току године приходи смање, издаци из буџета извршаваће се по приоритетима, и то: обавезе утврђене законским прописима на постојећем нивоу и минимални стални трошкови неопходни за несметано функционисање корисника буџетских средстава.

Члан 16.

Корисници буџетских средстава преузимају обавезе на основу писаног уговора или другог правног акта, уколико законом није другачије прописано.

Преузете обавезе и све финансијске обавезе морају бити извршене искључиво на принципу готовинске основе са консолидованог рачуна Трезора, осим ако је законом, односно актом Владе предвиђен другачији метод.

Члан 17.

Директни корисници буџетских средстава у 2018. години обрачунату исправку вредности нефинансијске имовине исказују на терет капитала, односно не исказују расход амортизације и употребе средстава за рад.

Члан 18.

Корисници буџетских средстава приликом додељивања уговора о набавци добара, пружању услуга или извођењу грађевинских радова, морају да поступе у складу са прописима који регулишу јавне набавке.

За јавну набавку изнад износа средстава од 5.000.000 динара без ПДВ-а, наручилац захтева банкарску гаранцију у поступку јавне набавке.

Члан 19.

Наредбодавац/наредбодавка за извршење буџета и лице овлашћено за управљање ликвидним средствима (готовином) је председник/председница градске општине Врачар и заменик/заменица председника градске општине Врачар, када је председник/председница спречен да обавља своју дужност и када је одсутан.

Члан 20.

Председник/председница градске општине Врачар је одговоран, у смислу Закона о буџетском систему, за спровођење фискалне политике и управљање јавном имовином, приходима и примањима и расходима и издацима.

Члан 21.

Уколико у току реализације ове одлуке дође до измене у прописима који дефинишу стандардни класификациони оквир и контни план за буџетски систем, овлашћује се председник/председница градске општине Врачар да може извршити усаглашавање ове одлуке са тим изменама, на предлог начелника/начелнице Управе Градске општине Врачар.

Члан 22.

Распоред и коришћење средстава појединачним актима врши председник/председница градске општине Врачар,

на основу предлога начелника/начелнице Управе Градске општине Врачар или надлежне комисије, и то:

- ПРОГРАМСКА АКТИВНОСТ Функционисање локалне самоуправе и градских општина (0602-0001), функција 130, економска класификација 481;
- ПРОЈЕКАТ Подршка установама чији је оснивач Градска општина Врачар (0602-1003);
- ПРОЈЕКАТ Врачунари (0602-1004);
- ПРОГРАМСКА АКТИВНОСТ Подршка локалним спортским организацијама, удружењима и савезима (1301-0001);
- ПРОГРАМСКА АКТИВНОСТ Јачање културне продукције и уметничког стваралаштва (1201-0002);
- ПРОГРАМ Социјална и дечија заштита (0901) – све програмске активности и пројекти;
- ПРОЈЕКАТ Награде ученика (2002-1004);
- ПРОЈЕКАТ Дефиле малих матураната и генерацијски алманах (2002-1006);
- ПРОЈЕКАТ Јубилеј – мала матура (2002-1007);
- ПРОГРАМ Заштита животне средине (0401) – све програмске активности и пројекти.

Члан 23.

Слободна новчана средства Трезора Градске општине Врачар, у складу са чланом 10. Закона о буџетском систему („Службени гласник РС”, бр. 54/09, 73/10, 101/10, 101/11, 93/12, 62/13, 63/13 – исправка, 108/13, 142/14, 68/15 – др. закон, 103/15, 99/16 и 113/17), пласирају се код пословних банака у депозит по виђењу, или се орочавају. Решење о пласирању и орочавању средстава код одређене банке доноси председник/председница градске општине Врачар, на пред-

лог начелника/начелнице Управе Градске општине Врачар у складу са поступком који спроводи комисија именована од стране председника/председнице градске општине Врачар.

Члан 24.

Распоред прихода и примања и расхода и издатака врши се тромесечним плановима за извршење буџета Градске општине Врачар за 2018. годину.

Планове из става 1. овог члана доноси Одељење за буџет, финансије и набавке, имајући у виду средства планирана у буџету за директног корисника буџетских средстава, план извршења буџета за директног буџетског корисника и ликовне могућности буџета.

Члан 25.

Локални орган управе надлежан за финансије обавезан је да редовно прати извршење буџета и најмање два пута годишње информисање надлежни извршни орган локалне власти, а обавезно у року од петнаест дана по истеку шестомесечног, односно деветомесечног периода.

У року од петнаест дана по подношењу извештаја из става 1. овог члана надлежни извршни орган локалне власти усваја и доставља извештаје скупштини локалне власти.

Извештаји садрже и одступања између усвојеног буџета и извршења и образложење великих одступања.

Члан 26.

Примљени депозити у 2017. години враћаће се у 2018. години са истог рачуна на који су и примљени.

II. ПОСЕБАН ДЕО

Члан 27.

Приходи и примања и расходи и издаци буџета Градске општине Врачар распоређују се према принципу поделе власти на законодавну и извршну, у складу са програмском, функционалном, економском и класификацијом према изворима финансирања, на следеће кориснице (Табела 1):

ПОСЕБАН ДЕО БУЏЕТА ЗА ПЕРИОД I–XII 2018. ГОДИНЕ

Табела 1.

Раздео	Глава	Програмска класификација	Функција	Економска класификација	Извор финансирања	ОПИС	УКУПАН ОКВИР I–XII 2018. ГОДИНЕ	СРЕДСТВА ИЗ ОСТАЛИХ ИЗВОРА I–XII 2018. ГОДИНЕ	УКУПНИ РАСХОДИ I–XII 2018. ГОДИНЕ	ПЛАН ЗА 2019. ГОДИНУ	ПЛАН ЗА 2020. ГОДИНУ
1	2	3	4	5	6	7	8	9	10(8+9)	11	12
1	1					СКУПШТИНА ГРАДСКЕ ОПШТИНЕ					
			111			Извршни и законодавни органи					
		2101				ПРОГРАМ 16 ПОЛИТИЧКИ СИСТЕМ ЛОКАЛНЕ САМОУПРАВЕ					
		2101-0001				ПРОГРАМСКА АКТИВНОСТ Функционисање скупштине					
				411	01	Плате, додаци и накнаде запослених (зараде)	7.310.000		7.310.000	7.565.850	7.868.484
				412	01	Социјални доприноси на терет послодавца	1.217.000		1.217.000	1.259.595	1.309.979
				415	01	Накнаде трошкова за запослене	105.000		105.000	108.675	113.022
				422	01	Трошкови путовања	50.000		50.000	51.750	53.820
				423	01	Услуге по уговору	2.750.000		2.750.000	2.846.250	2.960.100
				465	01	Остале текуће дотације и трансфери	880.000		880.000	910.800	947.232
				481	01	Дотације политичким странкама (0,105%)	348.795		348.795	361.003	375.443
						Извори финансирања за функцију 111					
					01	Приходи из буџета	12.660.795		12.660.795	13.103.923	13.628.080
						Укупно за функцију 111	12.660.795		12.660.795	13.103.923	13.628.080
						Извори финансирања за програмску активност 2101-0001					
					01	Приходи из буџета	12.660.795		12.660.795	13.103.923	13.628.080
						Извори финансирања за програмску активност 2101-0001					
						Укупно за програмску активност 2101-0001	12.660.795		12.660.795	13.103.923	13.628.080
			111			Извршни и законодавни органи					

1	2	3	4	5	6	7	8	9	10(8+9)	11	12
		2101-1001				ПРОЈЕКАТ Општинска слава Свети Сава					
				423	01	Услуге по уговору	140.000		140.000	144.900	150.696
				426	01	Материјал	160.000		160.000	165.600	172.224
						Извори финансирања за функцију 111					
					01	Приходи из буџета	300.000		300.000	310.500	322.920
						Укупно за функцију 111	300.000		300.000	310.500	322.920
						Извори финансирања за пројекат 2101-1001					
					01	Приходи из буџета	300.000		300.000	310.500	322.920
						Укупно за пројекат 2101-1001	300.000		300.000	310.500	322.920
						Извори финансирања за програм 2101					
					01	Приходи из буџета	12.960.795		12.960.795	13.414.423	13.951.000
						Укупно за програм 2101	12.960.795		12.960.795	13.414.423	13.951.000
						Извори финансирања за Раздео 1					
					01	Приходи из буџета	12.960.795		12.960.795	13.414.423	13.951.000
						УКУПНО ЗА РАЗДЕО 1	12.960.795		12.960.795	13.414.423	13.951.000
2	1					ПРЕДСЕДНИК ГРАДСКЕ ОПШТИНЕ					
			111			Извршни и законодавни органи					
		2101				ПРОГРАМ 16 ПОЛИТИЧКИ СИСТЕМ ЛОКАЛНЕ САМОУПРАВЕ					
		2101-0002				ПРОГРАМСКА АКТИВНОСТ Функционисање извршних органа					
				411	01	Плате, додаци и накнаде запослених (зараде)	1.630.000		1.630.000	1.687.050	1.754.532
				412	01	Социјални доприноси на терет послодавца	205.000		205.000	212.175	220.662
				415	01	Накнаде трошкова за запослене	13.100		13.100	13.559	14.101
				422	01	Трошкови путовања	50.000		50.000	51.750	53.820
				423	01	Услуге по уговору	770.000		770.000	796.950	828.828
				465	01	Остале текуће доплате и трансфери	180.000		180.000	186.300	193.752
						Извори финансирања за функцију 111					
					01	Приходи из буџета	2.848.100		2.848.100	2.947.784	3.065.695
						Укупно за функцију 111	2.848.100		2.848.100	2.947.784	3.065.695
						Извори финансирања за програмску активност 2101-0002					
					01	Приходи из буџета	2.848.100		2.848.100	2.947.784	3.065.695
						Укупно за програмску активност 2101-0002	2.848.100		2.848.100	2.947.784	3.065.695
						Извори финансирања за програм 2101					
					01	Приходи из буџета	2.848.100		2.848.100	2.947.784	3.065.695
						Укупно за програм 2101	2.848.100		2.848.100	2.947.784	3.065.695
						Извори финансирања за Раздео 2					
					01	Приходи из буџета	2.848.100		2.848.100	2.947.784	3.065.695
						УКУПНО ЗА РАЗДЕО 2	2.848.100		2.848.100	2.947.784	3.065.695
3	1					ВЕЋЕ ГРАДСКЕ ОПШТИНЕ					
			111			Извршни и законодавни органи					
		2101				ПРОГРАМ 16 ПОЛИТИЧКИ СИСТЕМ ЛОКАЛНЕ САМОУПРАВЕ					
		2101-0002				ПРОГРАМСКА АКТИВНОСТ Функционисање извршних органа					
				411	01	Плате, додаци и накнаде запослених (зараде)	13.080.000		13.080.000	13.537.800	14.079.312
				412	01	Социјални доприноси на терет послодавца	2.240.000		2.240.000	2.318.400	2.411.136
				415	01	Накнаде трошкова за запослене	260.000		260.000	269.100	279.864
				422	01	Трошкови путовања	50.000		50.000	51.750	53.820
				423	01/13	Услуге по уговору	585.000		585.000	605.475	629.694
				465	01	Остале текуће доплате и трансфери	1.720.000		1.720.000	1.780.200	1.851.408
						Извори финансирања за функцију 111					
					01	Приходи из буџета	17.935.000		17.935.000	18.562.725	19.305.234
						Укупно за функцију 111	17.935.000		17.935.000	18.562.725	19.305.234
						Извори финансирања за програмску активност 2101-0002					
					01	Приходи из буџета	17.935.000		17.935.000	18.562.725	19.305.234
						Укупно за програмску активност 2101-0002	17.935.000		17.935.000	18.562.725	19.305.234
						Извори финансирања за програм 2101					
					01	Приходи из буџета	17.935.000		17.935.000	18.562.725	19.305.234
						Укупно за програм 2101	17.935.000		17.935.000	18.562.725	19.305.234
						Извори финансирања за Раздео 3					
					01	Приходи из буџета	17.935.000		17.935.000	18.562.725	19.305.234
						УКУПНО ЗА РАЗДЕО 3	17.935.000		17.935.000	18.562.725	19.305.234
4	1					ОПШТИНСКО ПРАВОБРАНИЛАШТВО ГРАДСКЕ ОПШТИНЕ ВРАЧАР					
			330			Судови					
		0602				ПРОГРАМ 15 ОПШТЕ УСЛУГЕ ЛОКАЛНЕ САМОУПРАВЕ					
		0602-0004				ПРОГРАМСКА АКТИВНОСТ Општинско правобранилаштво					
				411	01	Плате, додаци и накнаде запослених (зараде)	5.330.000		5.330.000	5.516.550	5.737.212
				412	01	Социјални доприноси на терет послодавца	980.000		980.000	1.014.300	1.054.872

1	2	3	4	5	6	7	8	9	10(8+9)	11	12
				415	01	Накнаде трошкова за запослене	115.000		115.000	119.025	123.786
				422	01	Трошкови путовања	10.000		10.000	10.350	10.764
				423	01	Услуге по уговору	100.000		100.000	103.500	107.640
				426	01	Материјал	55.000		55.000	56.925	59.202
				465	01	Остале текуће дотације и трансфери	735.000		735.000	760.725	791.154
				483	01	Новчане казне и пенали по решењу судова	1.000.000		1.000.000	1.035.000	1.076.400
				485	01/15	Накнада штете за повреде или штету нанету од стране државног органа	7.900.000	511.998	8.411.998	8.176.500	8.503.560
						Извори финансирања за функцију 330					
					01	Приходи из буџета	16.225.000		16.225.000	16.792.875	17.464.590
					15	Неутрошена средства донација из ранијих година		511.998	511.998		
						Укупно за функцију 330	16.225.000	511.998	16.736.998	16.792.875	17.464.590
						Извори финансирања за програмску активност 0602-0004					
					01	Приходи из буџета	16.225.000		16.225.000	16.792.875	17.464.590
					15	Неутрошена средства донација из ранијих година		511.998	511.998		
						Укупно за програмску активност 0602-0004	16.225.000	511.998	16.736.998	16.792.875	17.464.590
						Извори финансирања за програм 0602					
					01	Приходи из буџета	16.225.000		16.225.000	16.792.875	17.464.590
					15	Неутрошена средства донација из ранијих година		511.998	511.998		
						Укупно за програм 0602	16.225.000	511.998	16.736.998	16.792.875	17.464.590
						Извори финансирања за Раздео 4					
					01	Приходи из буџета	16.225.000		16.225.000	16.792.875	17.464.590
					15	Неутрошена средства донација из ранијих година		511.998	511.998		
						УКУПНО ЗА РАЗДЕО 4	16.225.000	511.998	16.736.998	16.792.875	17.464.590
5	1					ЗАШТИТНИК/ЗАШТИТНИЦА ГРАЂАНА/ ГРАЂАНКИ ГРАДСКЕ ОПШТИНЕ ВРАЧАР					
			330			Судови					
		0602				ПРОГРАМ 15 ОПШТЕ УСЛУГЕ ЛОКАЛНЕ САМУПРАВЕ					
		0602-0005				ПРОГРАМСКА АКТИВНОСТ Омбудсман					
				411	01	Плате, додаци и накнаде запослених (зараде)	1.683.000		1.683.000	1.741.905	1.811.581
				412	01	Социјални доприноси на терет послодавца	302.000		302.000	312.570	325.073
				415	01	Накнаде трошкова за запослене	35.000		35.000	36.225	37.674
				422	01	Трошкови путовања	10.000		10.000	10.350	10.764
				465	01	Остале текуће дотације и трансфери	235.000		235.000	243.225	252.954
						Извори финансирања за функцију 330					
					01	Приходи из буџета	2.265.000		2.265.000	2.344.275	2.438.046
						Укупно за функцију 330	2.265.000		2.265.000	2.344.275	2.438.046
						Извори финансирања за програмску активност 0602-0005					
					01	Приходи из буџета	2.265.000		2.265.000	2.344.275	2.438.046
						Укупно за програмску активност 0602-0005	2.265.000		2.265.000	2.344.275	2.438.046
						Извори финансирања за програм 0602					
					01	Приходи из буџета	2.265.000		2.265.000	2.344.275	2.438.046
						Укупно за програм 0602	2.265.000		2.265.000	2.344.275	2.438.046
						Извори финансирања за Раздео 5					
					01	Приходи из буџета	2.265.000		2.265.000	2.344.275	2.438.046
						УКУПНО ЗА РАЗДЕО 5	2.265.000		2.265.000	2.344.275	2.438.046
6	1					УПРАВА ГРАДСКЕ ОПШТИНЕ					
			130			Опште услуге					
		0602				ПРОГРАМ 15 ОПШТЕ УСЛУГЕ ЛОКАЛНЕ САМУПРАВЕ					
		0602-0001				ПРОГРАМСКА АКТИВНОСТ Функционисање локалне самоуправе и градских општина					
				411	01	Плате, додаци и накнаде запослених (зараде)	112.046.474		112.046.474	115.968.101	120.606.825
				412	01	Социјални доприноси на терет послодавца	19.825.500		19.825.500	20.519.393	21.340.168
				413	01	Накнаде у натури	600.000		600.000	621.000	645.840
				414	01	Социјална давања запосленима	1.531.000		1.531.000	1.584.585	1.647.968
				415	01	Накнаде трошкова за запослене	4.000.000		4.000.000	4.140.000	4.305.600
				416	01	Награде запосленима и остали посебни расходи	500.000		500.000	517.500	538.200
				421	01/13	Стални трошкови	22.208.000	10.000.000	32.208.000	22.985.280	23.904.691
				422	01	Трошкови путовања	100.000		100.000	103.500	107.640
				423	01/13	Услуге по уговору	12.940.169	4.209.831	17.150.000	13.393.075	13.928.798
				424	01	Специјализоване услуге	600.000		600.000	621.000	645.840
				425	01/13	Текуће поправке и одржавање		7.765.000	7.765.000		
				426	01	Материјал	4.390.000		4.390.000	4.543.650	4.725.396
				465	01	Остале текуће дотације и трансфери	12.472.500		12.472.500	12.909.038	13.425.399
				481	01	Дотације невладиним организацијама	1.000.000		1.000.000	1.035.000	1.076.400
				482	01	Порези, обавезне таксе и казне	35.000		35.000	36.225	37.674

1	2	3	4	5	6	7	8	9	10(8+9)	11	12
				485	01	Накнада штете за повреде или штету нанету од стране државног органа	1.000		1.000	1.035	1.076
				511	01	Пројектно планирање	3.300.000		3.300.000	3.415.500	3.552.120
				512	13	Машине и опрема		8.763.000	8.763.000		
				515	13	Нематеријална имовина – компјутерски софтвер		5.074.000	5.074.000		
						Извори финансирања за функцију 130					
					01	Приходи из буџета	195.549.643		195.549.643	202.393.881	210.489.636
					13	Нераспоређени вишак прихода из ранијих година		35.811.831	35.811.831		
						Укупно за функцију 130	195.549.643	35.811.831	231.361.474	202.393.881	210.489.636
						Извори финансирања за прог.актив. 0602-0001					
					01	Приходи из буџета	195.549.643		195.549.643	202.393.881	210.489.636
					13	Нераспоређени вишак прихода из ранијих година		35.811.831	35.811.831		
						Укупно за програмску активност 0602-0001	195.549.643	35.811.831	231.361.474	202.393.881	210.489.636
		0602-0006				ПРОГРАМСКА АКТИВНОСТ Инспекцијски послови					
				424	13/15	Специјализоване услуге		4.860.385	4.860.385		
						Извори финансирања за функцију 130					
					13	Нераспоређени вишак прихода из ранијих година		275.768	275.768		
					15	Неутрошена средства донација из ранијих година		4.584.617	4.584.617		
						Укупно за функцију 130		4.860.385	4.860.385		
						Извори финансирања за програмску активност 0602-0006					
					13	Нераспоређени вишак прихода из ранијих година		275.768	275.768		
					15	Неутрошена средства донација из ранијих година		4.584.617	4.584.617		
						Укупно за програмску активност 0602-0006		4.860.385	4.860.385		
		0602-0007				ПРОГРАМСКА АКТИВНОСТ Функционисање националних савета националних мањина					
				423	01/13	Услуге по уговору	800.000	52.000	852.000	828.000	861.120
						Извори финансирања за функцију 130					
					01	Приходи из буџета	800.000		800.000	828.000	861.120
					13	Нераспоређени вишак прихода из ранијих година		52.000	52.000		
						Укупно за функцију 130	800.000	52.000	852.000	828.000	861.120
						Извори финансирања за прог.актив. 0602-0007					
					01	Приходи из буџета	800.000		800.000	828.000	861.120
					13	Нераспоређени вишак прихода из ранијих година		52.000	52.000		
						Укупно за програмску активност 0602-0007	800.000	52.000	852.000	828.000	861.120
		0602-0009				ПРОГРАМСКА АКТИВНОСТ Текућа буџетска резерва					
				499	01	Текућа резерва	12.000.000		12.000.000	12.420.000	12.916.800
						Извори финансирања за функцију 130					
					01	Приходи из буџета	12.000.000		12.000.000	12.420.000	12.916.800
						Укупно за функцију 130	12.000.000		12.000.000	12.420.000	12.916.800
						Извори финансирања за програмску активност 0602-0009					
					01	Приходи из буџета	12.000.000		12.000.000	12.420.000	12.916.800
						Укупно за програмску активност 0602-0009	12.000.000		12.000.000	12.420.000	12.916.800
		0602-0010				ПРОГРАМСКА АКТИВНОСТ Стална буџетска резерва					
				499	01	Стална резерва	200.000		200.000	207.000	215.280
						Извори финансирања за функцију 130					
					01	Приходи из буџета	200.000		200.000	207.000	215.280
						Укупно за функцију 130	200.000		200.000	207.000	215.280
						Извори финансирања за програмску активност 0602-0010					
					01	Приходи из буџета	200.000		200.000	207.000	215.280
						Укупно за програмску активност 0602-0010	200.000		200.000	207.000	215.280
		0602-1001				ПРОЈЕКАТ Манифестације градске општине Врачар					
				423	01	Услуге по уговору	2.320.000		2.320.000	2.401.200	2.497.248
				426	01	Материјал	450.000		450.000	465.750	484.380
						Извори финансирања за функцију 130					
					01	Приходи из буџета	2.770.000		2.770.000	2.866.950	2.981.628
						Укупно за функцију 130	2.770.000		2.770.000	2.866.950	2.981.628
						Извори финансирања за пројекат 0602-1001					
					01	Приходи из буџета	2.770.000		2.770.000	2.866.950	2.981.628
						Укупно за пројекат 0602-1001	2.770.000		2.770.000	2.866.950	2.981.628
		0602-1002				ПРОЈЕКАТ Канцеларија за родну равноправност					
				423	01/13	Услуге по уговору	1.100.000	360.000	1.460.000	1.138.500	1.184.040
						Извори финансирања за функцију 130					
					01	Приходи из буџета	1.100.000		1.100.000	1.138.500	1.184.040
					13	Нераспоређени вишак прихода из ранијих година		360.000	360.000		
						Укупно за функцију 130	1.100.000	360.000	1.460.000	1.138.500	1.184.040
						Извори финансирања за пројекат 0602-1002					

1	2	3	4	5	6	7	8	9	10(8+9)	11	12
					01	Приходи из буџета	1.100.000		1.100.000	1.138.500	1.184.040
					13	Нераспоређени вишак прихода из ранијих година		360.000	360.000		
						Укупно за пројекат 0602-1002	1.100.000	360.000	1.460.000	1.138.500	1.184.040
		0602-1003				ПРОЈЕКАТ Подршка установама и предузећима чији је оснивач Градска општина Врачар					
				465	01/13/15	Текуће дотације и трансфери за установе чији је оснивач Градска општина Врачар	600.000	75.349.500	75.949.500	621.000	645.840
						Извори финансирања за функцију 130					
					01	Приходи из буџета	600.000		600.000	621.000	645.840
					13	Нераспоређени вишак прихода из ранијих година		15.349.500	15.349.500		
					15	Неутрошена средства донација из ранијих година		60.000.000	60.000.000		
						Укупно за функцију 130	600.000	75.349.500	75.949.500	621.000	645.840
						Извори финансирања за пројекат 0602-1003					
					01	Приходи из буџета	600.000		600.000	621.000	645.840
					13	Нераспоређени вишак прихода из ранијих година		15.349.500	15.349.500		
					15	Неутрошена средства донација из ранијих година		60.000.000	60.000.000		
						Укупно за пројекат 0602-1003	600.000	75.349.500	75.949.500	621.000	645.840
		0602-1004				ПРОЈЕКАТ Врачунари					
				512	01	Машине и опрема	16.000.000		16.000.000	16.560.000	17.222.400
						Извори финансирања за функцију 130					
					01	Приходи из буџета	16.000.000		16.000.000	16.560.000	17.222.400
						Укупно за функцију 130	16.000.000		16.000.000	16.560.000	17.222.400
						Извори финансирања за пројекат 0602-1004					
					01	Приходи из буџета	16.000.000		16.000.000	16.560.000	17.222.400
						Укупно за пројекат 0602-1004	16.000.000		16.000.000	16.560.000	17.222.400
		0602-1005				ПРОЈЕКАТ Врачарска картица					
				423	13	Услуге по уговору		1.000.000	1.000.000		
						Извори финансирања за функцију 130					
					13	Нераспоређени вишак прихода из ранијих година		1.000.000	1.000.000		
						Укупно за функцију 130		1.000.000	1.000.000		
						Извори финансирања за пројекат 0602-1005					
					13	Нераспоређени вишак прихода из ранијих година		1.000.000	1.000.000		
						Укупно за пројекат 0602-1005		1.000.000	1.000.000		
		0602-1006				ПРОЈЕКАТ Побољшање услова живота грађана Врачара					
				425	13	Текуће поправке и одржавање		2.400.000	2.400.000		
						Извори финансирања за функцију 130					
					13	Нераспоређени вишак прихода из ранијих година		2.400.000	2.400.000		
						Укупно за функцију 130		2.400.000	2.400.000		
						Извори финансирања за пројекат 0602-1006					
					13	Нераспоређени вишак прихода из ранијих година		2.400.000	2.400.000		
						Укупно за пројекат 0602-1006		2.400.000	2.400.000		
						Извори финансирања за функцију 130					
					01	Приходи из буџета	229.019.643		229.019.643	237.035.331	246.516.744
					13	Нераспоређени вишак прихода из ранијих година		55.249.099	55.249.099		
					15	Неутрошена средства донација из ранијих година		64.584.617	64.584.617		
						Укупно за функцију 130	229.019.643	119.833.716	348.853.359	237.035.331	246.516.744
						Извори финансирања за програм 0602					
					01	Приходи из буџета	229.019.643		229.019.643	237.035.331	246.516.744
					13	Нераспоређени вишак прихода из ранијих година		55.249.099	55.249.099		
					15	Неутрошена средства донација из ранијих година		64.584.617	64.584.617		
						Укупно за програм 0602	229.019.643	119.833.716	348.853.359	237.035.331	246.516.744
			810			Услуге рекреације и спорта					
		1301				ПРОГРАМ 14 РАЗВОЈ СПОРТА И ОМЛАДИНЕ					
		1301-0001				ПРОГРАМСКА АКТИВНОСТ Подршка локалним спортским организацијама, удружењима и савезима					
				421	01	Стални трошкови – закуп простора за спровођење спортских програма и пројеката намењених грађанима Врачара	15.000.000		15.000.000	15.525.000	16.146.000
				463	01	Трансфери осталим нивоима власти за спортску опрему и реквизите	2.000.000		2.000.000	2.070.000	2.152.800
				481	01	Дотације невладиним организацијама	4.680.000		4.680.000	4.843.800	5.037.552
						Извори финансирања за функцију 810					
					01	Приходи из буџета	21.680.000		21.680.000	22.438.800	23.336.352
						Укупно за функцију 810	21.680.000		21.680.000	22.438.800	23.336.352
						Извори финансирања за програмску активност 1301-0001					
					01	Приходи из буџета	21.680.000		21.680.000	22.438.800	23.336.352
						Укупно за програмску активност 1301-0001	21.680.000		21.680.000	22.438.800	23.336.352
		1301-0005				ПРОГРАМСКА АКТИВНОСТ Спровођење омладинске политике					
				423	01	Услуге по уговору	3.000.000		3.000.000	3.105.000	3.229.200

1	2	3	4	5	6	7	8	9	10(8+9)	11	12
						Извори финансирања за функцију 810					
					01	Приходи из буџета	3.000.000		3.000.000	3.105.000	3.229.200
						Укупно за функцију 810	3.000.000		3.000.000	3.105.000	3.229.200
						Извори финансирања за програмску активност 1301-0005					
					01	Приходи из буџета	3.000.000		3.000.000	3.105.000	3.229.200
						Укупно за програмску активност 1301-0005	3.000.000		3.000.000	3.105.000	3.229.200
		1301-1001				ПРОЈЕКАТ Спортске игре и смотра стваралаштва врачарских вртића					
				423	01	Услуге по уговору	200.000		200.000	207.000	215.280
				426	01	Материјал	100.000		100.000	103.500	107.640
						Извори финансирања за функцију 810					
					01	Приходи из буџета	300.000		300.000	310.500	322.920
						Укупно за функцију 810	300.000		300.000	310.500	322.920
						Извори финансирања за пројекат 1301-1001					
					01	Приходи из буџета	300.000		300.000	310.500	322.920
						Укупно за пројекат 1301-1001	300.000		300.000	310.500	322.920
		1301-1002				ПРОЈЕКАТ Вртић-спортџић					
				481	13	Дотације невладиним организацијама		600.000	600.000		
						Извори финансирања за функцију 810					
					13	Нераспоређени вишак прихода из ранијих година		600.000	600.000		
						Укупно за функцију 810		600.000	600.000		
						Извори финансирања за пројекат 1301-1002					
					13	Нераспоређени вишак прихода из ранијих година		600.000	600.000		
						Укупно за пројекат 1301-1002		600.000	600.000		
		1301-1003				ПРОЈЕКАТ Врачар без непливача – пројекат од посебне важности					
				481	01/13	Дотације невладиним организацијама	3.000.000	1.384.500	4.384.500	3.105.000	3.229.200
						Извори финансирања за функцију 810					
					01	Приходи из буџета	3.000.000		3.000.000	3.105.000	3.229.200
					13	Нераспоређени вишак прихода из ранијих година		1.384.500	1.384.500		
						Укупно за функцију 810	3.000.000	1.384.500	4.384.500	3.105.000	3.229.200
						Извори финансирања за пројекат 1301-1003					
					01	Приходи из буџета	3.000.000		3.000.000	3.105.000	3.229.200
					13	Нераспоређени вишак прихода из ранијих година		1.384.500	1.384.500		
						Укупно за пројекат 1301-1003	3.000.000	1.384.500	4.384.500	3.105.000	3.229.200
						Извори финансирања за функцију 810					
					01	Приходи из буџета	27.980.000		27.980.000	28.959.300	30.117.672
					13	Нераспоређени вишак прихода из ранијих година		1.984.500	1.984.500		
					15	Неутрошена средства донација из ранијих година					
						Укупно за функцију 810	27.980.000	1.984.500	29.964.500	28.959.300	30.117.672
						Извори финансирања за програм 1301					
					01	Приходи из буџета	27.980.000		27.980.000	28.959.300	30.117.672
					13	Нераспоређени вишак прихода из ранијих година		1.984.500	1.984.500		
					15	Неутрошена средства донација из ранијих година					
						Укупно за програм 1301	27.980.000	1.984.500	29.964.500	28.959.300	30.117.672
			820			Услуге културе					
		1201				ПРОГРАМ 13 РАЗВОЈ КУЛТУРЕ И ИНФОРМИСАЊА					
		1201-0002				ПРОГРАМСКА АКТИВНОСТ Јачање културне продукције и уметничког стваралаштва					
				424	01	Специјализоване услуге – за спровођење културних и образовних програма и пројеката намењених грађанима Врачара	2.962.000		2.962.000	3.065.670	3.188.297
				481	01	Дотације невладиним организацијама	1.000.000		1.000.000	1.035.000	1.076.400
						Извори финансирања за функцију 820					
					01	Приходи из буџета	3.962.000		3.962.000	4.100.670	4.264.697
						Укупно за функцију 820	3.962.000		3.962.000	4.100.670	4.264.697
						Извори финансирања за програмску активност 1201-0002					
					01	Приходи из буџета	3.962.000		3.962.000	4.100.670	4.264.697
						Укупно за програмску активност 1201-0002	3.962.000		3.962.000	4.100.670	4.264.697
		1201-0004				ПРОГРАМСКА АКТИВНОСТ Остваривање и унапређивање јавног интереса у области јавног информисања					
				423	01/13	Услуге по уговору	13.180.000	1.222.000	14.402.000	13.641.300	14.186.952
						Извори финансирања за функцију 820					
					01	Приходи из буџета	13.180.000		13.180.000	13.641.300	14.186.952
					13	Нераспоређени вишак прихода из ранијих година		1.222.000	1.222.000		
						Укупно за функцију 820	13.180.000	1.222.000	14.402.000	13.641.300	14.186.952
						Извори финансирања за програмску активност 1201-0004					
					01	Приходи из буџета	13.180.000		13.180.000	13.641.300	14.186.952
					13	Нераспоређени вишак прихода из ранијих година		1.222.000	1.222.000		

1	2	3	4	5	6	7	8	9	10(8+9)	11	12
						Укупно за програмску активност 1201-0004	13.180.000	1.222.000	14.402.000	13.641.300	14.186.952
		1201-1001				ПРОЈЕКАТ Врачарски гласник					
			423	01		Услуге по уговору	880.000		880.000	910.800	947.232
						Извори финансирања за функцију 820					
				01		Приходи из буџета	880.000		880.000	910.800	947.232
						Укупно за функцију 820	880.000		880.000	910.800	947.232
						Извори финансирања за пројекат 1201-1001					
				01		Приходи из буџета	880.000		880.000	910.800	947.232
						Укупно за за пројекат 1201-1001	880.000		880.000	910.800	947.232
		1201-1002				ПРОЈЕКАТ Књижевност на дар					
			423	01		Услуге по уговору	1.200.000		1.200.000	1.242.000	1.291.680
						Извори финансирања за функцију 820					
				01		Приходи из буџета	1.200.000		1.200.000	1.242.000	1.291.680
						Укупно за функцију 820	1.200.000		1.200.000	1.242.000	1.291.680
						Извори финансирања за пројекат 1201-1002					
				01		Приходи из буџета	1.200.000		1.200.000	1.242.000	1.291.680
						Укупно за за пројекат 1201-1002	1.200.000		1.200.000	1.242.000	1.291.680
		1201-1003				ПРОЈЕКАТ Дани музике на Врачару					
			423	15		Услуге по уговору		266.800	266.800		
						Извори финансирања за функцију 820					
				15		Неутрошена средства донација из ранијих година		266.800	266.800		
						Укупно за функцију 820		266.800	266.800		
						Извори финансирања за пројекат 1201-1003			0		
				15		Неутрошена средства донација из ранијих година		266.800	266.800		
						Укупно за за пројекат 1201-1003		266.800	266.800		
						Извори финансирања за функцију 820					
				01		Приходи из буџета	19.222.000		19.222.000	19.894.770	20.690.561
				13		Нераспоређени вишак прихода из ранијих година		1.222.000	1.222.000		
				15		Неутрошена средства донација из ранијих година		266.800	266.800		
						Укупно за функцију 820	19.222.000	1.488.800	20.710.800	19.894.770	20.690.561
						Извори финансирања за програм 1201					
				01		Приходи из буџета	19.222.000		19.222.000	19.894.770	20.690.561
				13		Нераспоређени вишак прихода из ранијих година		1.222.000	1.222.000		
				15		Неутрошена средства донација из ранијих година		266.800	266.800		
						Укупно за програм 1201	19.222.000	1.488.800	20.710.800	19.894.770	20.690.561
			090			Социјална заштита неklasификована на другом месту					
		0901				ПРОГРАМ 11 СОЦИЈАЛНА И ДЕЧИЈА ЗАШТИТА					
		0901-0001				ПРОГРАМСКА АКТИВНОСТ Социјалне помоћи					
			472	01		Накнаде из буџета	350.000		350.000	362.250	376.740
						Извори финансирања за функцију 090					
				01		Приходи из буџета	350.000		350.000	362.250	376.740
						Укупно за функцију 090	350.000		350.000	362.250	376.740
						Извори финансирања за програмску активност 0901-0001					
				01		Приходи из буџета	350.000		350.000	362.250	376.740
						Укупно за програмску активност 0901-0001	350.000		350.000	362.250	376.740
		0901-0005				ПРОГРАМСКА АКТИВНОСТ Подршка реализацији програма Црвеног крста					
			481	01		Дотације невладиним организацијама	500.000		500.000	517.500	538.200
						Извори финансирања за функцију 090					
				01		Приходи из буџета	500.000		500.000	517.500	538.200
						Укупно за функцију 090	500.000		500.000	517.500	538.200
						Извори финансирања за програмску активност 0901-0005					
				01		Приходи из буџета	500.000		500.000	517.500	538.200
						Укупно за програмску активност 0901-0005	500.000		500.000	517.500	538.200
		0901-0006				ПРОГРАМСКА АКТИВНОСТ Подршка деци и породицама са децом					
			472	01		Накнаде из буџета	3.000.000		3.000.000	3.105.000	3.229.200
						Извори финансирања за функцију 090					
				01		Приходи из буџета	3.000.000		3.000.000	3.105.000	3.229.200
						Укупно за функцију 090	3.000.000		3.000.000	3.105.000	3.229.200
						Извори финансирања за програмску активност 0901-0006					
				01		Приходи из буџета	3.000.000		3.000.000	3.105.000	3.229.200
						Укупно за програмску активност 0901-0006	3.000.000		3.000.000	3.105.000	3.229.200
		0901-0008				ПРОГРАМСКА АКТИВНОСТ Подршка особама са инвалидитетом					
			423	01/13		Услуге по уговору	1.500.000	153.000	1.653.000	1.552.500	1.614.600
						Извори финансирања за функцију 090					
				01		Приходи из буџета	1.500.000		1.500.000	1.552.500	1.614.600

1	2	3	4	5	6	7	8	9	10(8+9)	11	12
					13	Нераспоређени вишак прихода из ранијих година		153.000	153.000	0	0
						Укупно за функцију 090	1.500.000	153.000	1.653.000	1.552.500	1.614.600
						Извори финансирања за програмску активност 0901-0008					
					01	Приходи из буџета	1.500.000		1.500.000	1.552.500	1.614.600
					13	Нераспоређени вишак прихода из ранијих година		153.000	153.000		
						Укупно за програмску активност 0901-0008	1.500.000	153.000	1.653.000	1.552.500	1.614.600
		0901-1001				ПРОЈЕКАТ Сениори упознају Србију					
				423	13	Услуге по уговору		6.000.000	6.000.000		
						Извори финансирања за функцију 090					
					13	Нераспоређени вишак прихода из ранијих година		6.000.000	6.000.000		
						Укупно за функцију 090		6.000.000	6.000.000		
						Извори финансирања за пројекат 0901-1001					
					13	Нераспоређени вишак прихода из ранијих година		6.000.000	6.000.000		
						Укупно за пројекат 0901-1001		6.000.000	6.000.000		
		0901-1002				ПРОЈЕКАТ Подршка врачарским сениорима					
				423	01/13	Услуге по уговору	3.500.000	223.000	3.723.000	3.622.500	3.767.400
				481	01	Дотације невладиним организацијама	700.000		700.000	724.500	753.480
						Извори финансирања за функцију 090					
					01	Приходи из буџета	4.200.000		4.200.000	4.347.000	4.520.880
					13	Нераспоређени вишак прихода из ранијих година		223.000	223.000		
						Укупно за функцију 090	4.200.000	223.000	4.423.000	4.347.000	4.520.880
						Извори финансирања за пројекат 0901-1002					
					01	Приходи из буџета	4.200.000		4.200.000	4.347.000	4.520.880
					13	Нераспоређени вишак прихода из ранијих година		223.000	223.000		
						Укупно за пројекат 0901-1002	4.200.000	223.000	4.423.000	4.347.000	4.520.880
		0901-1003				ПРОЈЕКАТ Водич за исхрану трудница					
				423	01	Услуге по уговору	300.000		300.000	310.500	322.920
						Извори финансирања за функцију 090					
					01	Приходи из буџета	300.000		300.000	310.500	322.920
						Укупно за функцију 090	300.000		300.000	310.500	322.920
						Извори финансирања за пројекат 0901-1003					
					01	Приходи из буџета	300.000		300.000	310.500	322.920
						Укупно за пројекат 0901-1003	300.000		300.000	310.500	322.920
		0901-1004				ПРОЈЕКАТ Школа за труднице и тате					
				423	01	Услуге по уговору	700.000		700.000	724.500	753.480
						Извори финансирања за функцију 090					
					01	Приходи из буџета	700.000		700.000	724.500	753.480
						Укупно за функцију 090	700.000		700.000	724.500	753.480
						Извори финансирања за пројекат 0901-1004					
					01	Приходи из буџета	700.000		700.000	724.500	753.480
						Укупно за пројекат 0901-1004	700.000		700.000	724.500	753.480
		0901-1005				ПРОЈЕКАТ Дечји ускршњи базар					
				423	01	Услуге по уговору	200.000		200.000	207.000	215.280
				426	01	Материјал	100.000		100.000	103.500	107.640
						Извори финансирања за функцију 090					
					01	Приходи из буџета	300.000		300.000	310.500	322.920
						Укупно за функцију 090	300.000		300.000	310.500	322.920
						Извори финансирања за пројекат 0901-1005					
					01	Приходи из буџета	300.000		300.000	310.500	322.920
						Укупно за пројекат 0901-1005	300.000		300.000	310.500	322.920
		0901-1006				ПРОЈЕКАТ Услуга тумача за знаковни језик					
				423	01	Услуге по уговору	600.000		600.000	621.000	645.840
						Извори финансирања за функцију 090					
					01	Приходи из буџета	600.000		600.000	621.000	645.840
						Укупно за функцију 090	600.000		600.000	621.000	645.840
						Извори финансирања за пројекат 0901-1006					
					01	Приходи из буџета	600.000		600.000	621.000	645.840
						Укупно за пројекат 0901-1006	600.000		600.000	621.000	645.840
		0901-1007				ПРОЈЕКАТ Приступачно за све					
				425	01	Текуће поправке и одржавање	2.000.000		2.000.000	2.070.000	2.152.800
						Извори финансирања за функцију 090					
					01	Приходи из буџета	2.000.000		2.000.000	2.070.000	2.152.800
						Укупно за функцију 090	2.000.000		2.000.000	2.070.000	2.152.800
						Извори финансирања за пројекат 0901-1007					
					01	Приходи из буџета	2.000.000		2.000.000	2.070.000	2.152.800
						Укупно за пројекат 0901-1007	2.000.000		2.000.000	2.070.000	2.152.800

1	2	3	4	5	6	7	8	9	10(8+9)	11	12
						Извори финансирања за функцију 090					
					01	Приходи из буџета	13.450.000		13.450.000	13.920.750	14.477.580
					13	Нераспоређени вишак прихода из ранијих година		6.376.000	6.376.000		
						Укупно за функцију 090	13.450.000	6.376.000	19.826.000	13.920.750	14.477.580
						Извори финансирања за програм 0901					
					01	Приходи из буџета	13.450.000		13.450.000	13.920.750	14.477.580
					13	Нераспоређени вишак прихода из ранијих година		6.376.000	6.376.000		
						Укупно за програм 0901	13.450.000	6.376.000	19.826.000	13.920.750	14.477.580
				912		Основно образовање					
	2002					ПРОГРАМ 9 ОСНОВНО ОБРАЗОВАЊЕ И ВАСПИТАЊЕ					
	2002-1001					ПРОЈЕКАТ Исхрана и смештај ученика					
				463	01/13	Текући трансфери – Исхрана и смештај ученика	580.000	70.000	650.000	600.300	624.312
						Извори финансирања за функцију 912					
					01	Приходи из буџета	580.000		580.000	600.300	624.312
					13	Нераспоређени вишак прихода из ранијих година		70.000	70.000		
						Укупно за функцију 912	580.000	70.000	650.000	600.300	624.312
						Извори финансирања за пројекат 2002-1001					
					01	Приходи из буџета	580.000		580.000	600.300	624.312
					13	Нераспоређени вишак прихода из ранијих година		70.000	70.000		
						Укупно за пројекат 2002-1001	580.000	70.000	650.000	600.300	624.312
	2002-1002					ПРОЈЕКАТ Текуће исправке школа					
				463	01	Трансфери осталим нивоима власти	8.400.000		8.400.000	8.694.000	9.041.760
						Извори финансирања за функцију 912					
					01	Приходи из буџета	8.400.000		8.400.000	8.694.000	9.041.760
						Укупно за функцију 912	8.400.000		8.400.000	8.694.000	9.041.760
						Извори финансирања за пројекат 2002-1002					
					01	Приходи из буџета	8.400.000		8.400.000	8.694.000	9.041.760
						Укупно за пројекат 2002-1002	8.400.000		8.400.000	8.694.000	9.041.760
	2002-1003					ПРОЈЕКАТ Превоз ученика					
				463	01/13	Текући трансфери – Превоз ученика	3.500.000	1.600.000	5.100.000	3.622.500	3.767.400
						Извори финансирања за функцију 912					
					01	Приходи из буџета	3.500.000		3.500.000	3.622.500	3.767.400
					13	Нераспоређени вишак прихода из ранијих година		1.600.000	1.600.000		
						Укупно за функцију 912	3.500.000	1.600.000	5.100.000	3.622.500	3.767.400
						Извори финансирања за пројекат 2002-1003					
					01	Приходи из буџета	3.500.000		3.500.000	3.622.500	3.767.400
					13	Нераспоређени вишак прихода из ранијих година		1.600.000	1.600.000		
						Укупно за пројекат 2002-1003	3.500.000	1.600.000	5.100.000	3.622.500	3.767.400
	2002-1004					ПРОЈЕКАТ Награде ученика					
				472	01	Накнаде из буџета	3.200.000		3.200.000	3.312.000	3.444.480
						Извори финансирања за функцију 912					
					01	Приходи из буџета	3.200.000		3.200.000	3.312.000	3.444.480
						Укупно за функцију 912	3.200.000		3.200.000	3.312.000	3.444.480
						Извори финансирања за пројекат 2002-1004					
					01	Приходи из буџета	3.200.000		3.200.000	3.312.000	3.444.480
						Укупно за пројекат 2002-1004	3.200.000		3.200.000	3.312.000	3.444.480
	2002-1005					ПРОЈЕКАТ Превоз ученика на међународна и републичка такмичења					
				463	01	Текући трансфери – Превоз ученика на међународна и републичка такмичења	100.000		100.000	103.500	107.640
						Извори финансирања за функцију 912					
					01	Приходи из буџета	100.000		100.000	103.500	107.640
						Укупно за функцију 912	100.000		100.000	103.500	107.640
						Извори финансирања за пројекат 2002-1005					
					01	Приходи из буџета	100.000		100.000	103.500	107.640
						Укупно за пројекат 2002-1005	100.000		100.000	103.500	107.640
	2002-1006					ПРОЈЕКАТ Дефиле малих матураната и генерацијски алманах					
				423	01	Услуге по уговору	700.000		700.000	724.500	753.480
						Извори финансирања за функцију 912					
					01	Приходи из буџета	700.000		700.000	724.500	753.480
						Укупно за функцију 912	700.000		700.000	724.500	753.480
						Извори финансирања за пројекат 2002-1006					
					01	Приходи из буџета	700.000		700.000	724.500	753.480
						Укупно за пројекат 2002-1006	700.000		700.000	724.500	753.480
	2002-1007					ПРОЈЕКАТ Јубилеј – мала матура					
				423	01	Услуге по уговору	200.000		200.000	207.000	215.280
				426	01	Материјал	400.000		400.000	414.000	430.560

1	2	3	4	5	6	7	8	9	10(8+9)	11	12
						Извори финансирања за функцију 912					
					01	Приходи из буџета	600.000		600.000	621.000	645.840
						Укупно за функцију 912	600.000		600.000	621.000	645.840
						Извори финансирања за пројекат 2002-1007					
					01	Приходи из буџета	600.000		600.000	621.000	645.840
						Укупно за пројекат 2002-1007	600.000		600.000	621.000	645.840
						Извори финансирања за функцију 912					
					01	Приходи из буџета	17.080.000		17.080.000	17.677.800	18.384.912
					13	Нераспоређени вишак прихода из ранијих година		1.670.000	1.670.000		
						Укупно за функцију 912	17.080.000	1.670.000	18.750.000	17.677.800	18.384.912
						Извори финансирања за програм 2002					
					01	Приходи из буџета	17.080.000		17.080.000	17.677.800	18.384.912
					13	Нераспоређени вишак прихода из ранијих година		1.670.000	1.670.000		
						Укупно за програм 2002	17.080.000	1.670.000	18.750.000	17.677.800	18.384.912
			360			Јавни ред и безбедност неklasификован на другом месту					
		0701				ПРОГРАМ 7 ОРГАНИЗАЦИЈА СОБРАЋАЈА И САОБРАЋАЈНА ИНФРАСТРУКТУРА					
		0701-1001				ПРОЈЕКАТ Унапређење безбедности саобраћаја на територији Градске општине Врачар					
				423	15	Услуге по уговору		75.000	75.000		
				426	15	Материјал		850.000	850.000		
				481	15	Дотације невладиним организацијама		2.075.000	2.075.000		
						Извори финансирања за функцију 360					
					15	Неутрошена средства донација из претходних година		3.000.000	3.000.000		
						Укупно за функцију 360		3.000.000	3.000.000		
						Извори финансирања за пројекат 0701-1001					
					15	Неутрошена средства донација из претходних година		3.000.000	3.000.000		
						Укупно за пројекат 0701-1001		3.000.000	3.000.000		
						Извори финансирања за програм 0701					
					15	Неутрошена средства донација из претходних година		3.000.000	3.000.000		
						Укупно за програм 0701		3.000.000	3.000.000		
			560			Заштита животне средине неklasификована на другом месту					
		0401				ПРОГРАМ 6 ЗАШТИТА ЖИВОТНЕ СРЕДИНЕ					
		0401-0001				ПРОГРАМСКА АКТИВНОСТ Управљање заштитом животне средине					
				423	15	Услуге по уговору		549.063	549.063		
						Извори финансирања за функцију 560					
					15	Неутрошена средства донација из претходних година		549.063	549.063		
						Укупно за функцију 560		549.063	549.063		
						Извори финансирања за програмску активност 0401-0001					
					15	Неутрошена средства донација из претходних година		549.063	549.063		
						Укупно за програмску активност 0401-0001		549.063	549.063		
		0401-1001				ПРОЈЕКАТ Еко патроле					
				423	01	Услуге по уговору	3.600.000		3.600.000	3.726.000	3.875.040
						Извори финансирања за функцију 560					
					01	Приходи из буџета	3.600.000		3.600.000	3.726.000	3.875.040
						Укупно за функцију 560	3.600.000		3.600.000	3.726.000	3.875.040
						Извори финансирања за пројекат 0401-1001					
					01	Приходи из буџета	3.600.000		3.600.000	3.726.000	3.875.040
						Укупно за пројекат 0401-1001	3.600.000		3.600.000	3.726.000	3.875.040
		0401-1002				ПРОЈЕКАТ Еко држачи					
				426	01	Материјал	600.000		600.000	621.000	645.840
						Извори финансирања за функцију 560					
					01	Приходи из буџета	600.000		600.000	621.000	645.840
						Укупно за функцију 560	600.000		600.000	621.000	645.840
						Извори финансирања за пројекат 0401-1001					
					01	Приходи из буџета	600.000		600.000	621.000	645.840
						Укупно за пројекат 0401-1002	600.000		600.000	621.000	645.840
		0401-1003				ПРОЈЕКАТ Зелени Врачар					
				423	01	Услуге по уговору	1.500.000		1.500.000	1.552.500	1.614.600
						Извори финансирања за функцију 560					
					01	Приходи из буџета	1.500.000		1.500.000	1.552.500	1.614.600
						Укупно за функцију 560	1.500.000		1.500.000	1.552.500	1.614.600
						Извори финансирања за пројекат 0401-1003					
					01	Приходи из буџета	1.500.000		1.500.000	1.552.500	1.614.600
						Укупно за пројекат 0401-1003	1.500.000		1.500.000	1.552.500	1.614.600
						Извори финансирања за функцију 560					

1	2	3	4	5	6	7	8	9	10(8+9)	11	12
					01	Приходи из буџета	5.700.000		5.700.000	5.899.500	6.135.480
					15	Неутрошена средства донација из претходних година		549.063	549.063		
						Укупно за функцију 560	5.700.000	549.063	6.249.063	5.899.500	6.135.480
						Извори финансирања за програм 0401					
					01	Приходи из буџета	5.700.000		5.700.000	5.899.500	6.135.480
					15	Неутрошена средства донација из претходних година		549.063	549.063		
						Укупно за програм 0401	5.700.000	549.063	6.249.063	5.899.500	6.135.480
						Извори финансирања за Раздео 6:					
					01	Приходи из буџета	312.451.643		312.451.643	323.387.451	336.322.949
					13	Нераспоређени вишак прихода из ранијих година		66.501.599	66.501.599		
					15	Неутрошена средства донација из претходних година		68.400.480	68.400.480		
						УКУПНО ЗА РАЗДЕО 6	312.451.643	134.902.079	447.353.722	323.387.451	336.322.949
						Укупно извори финансирања:					
					01	Приходи из буџета	364.685.538		364.685.538	377.449.532	392.547.513
					13	Нераспоређени вишак прихода из ранијих година		66.501.599	66.501.599		
					15	Неутрошена средства донација из претходних година		68.912.478	68.912.478		
						УКУПНО ИЗДАЦИ	364.685.538	135.414.077	500.099.615	377.449.532	392.547.513

Члан 28.

Расходи и издаци буџета Градске општине Врачар распоређују се према програмској класификацији, на следећи начин (Табела 2):

РАСХОДИ И ИЗДАЦИ ПО ПРОГРАМСКОЈ КЛАСИФИКАЦИЈИ

Табела 2.

Програмска класификација	КОРИСНИЦИ И ФУНКЦИЈЕ	Програмска класификација	УКУПАН ОКВИР I-XII 2018. ГОДИНЕ	СРЕДСТВА ИЗ ОСТАЛИХ ИЗВОРА I-XII 2018. ГОДИНЕ	УКУПНИ РАСХОДИ I-XII 2018. ГОДИНЕ	ПЛАН ЗА 2019. ГОДИНУ	ПЛАН ЗА 2020. ГОДИНУ
1	2	3	4	5	6(4+5)	7	8
2101		ПРОГРАМ 16 ПОЛИТИЧКИ СИСТЕМ ЛОКАЛНЕ САМОУПРАВЕ	33.743.895	0	33.743.895	34.924.931	36.321.929
2101-0001	СКУПШТИНА-111	ПРОГРАМСКА АКТИВНОСТ Функционисање скупштине	12.660.795	0	12.660.795	13.103.923	13.628.080
2101-1001	СКУПШТИНА-111	ПРОЈЕКАТ Општинска слава Свети Сава	300.000	0	300.000	310.500	322.920
2101-0002	ПРЕДСЕДНИК-111	ПРОГРАМСКА АКТИВНОСТ Функционисање извршних органа	2.848.100	0	2.848.100	2.947.784	3.065.695
2101-0002	ВЕЋЕ-111	ПРОГРАМСКА АКТИВНОСТ Функционисање извршних органа	17.935.000	0	17.935.000	18.562.725	19.305.234
0602		ПРОГРАМ 15 ОПШТЕ УСЛУГЕ ЛОКАЛНЕ САМОУПРАВЕ	247.509.643	120.345.714	367.855.357	256.172.481	266.419.380
0602-0004	ОПШТИНСКО ПРАВОБРАНИЛАШТВО-330	ПРОГРАМСКА АКТИВНОСТ Општинско правобранилаштво	16.225.000	511.998	16.736.998	16.792.875	17.464.590
0602-0005	ЗАШТИТНИК/ЗАШТИТНИЦА ГРАЂАНА/ГРАЂАНКИ-330	ПРОГРАМСКА АКТИВНОСТ Омбудсман	2.265.000	0	2.265.000	2.344.275	2.438.046
0602-0001	УПРАВА-130	ПРОГРАМСКА АКТИВНОСТ Функционисање локалне самоуправе и градских општина	195.549.643	35.811.831	231.361.474	202.393.881	210.489.636
0602-0006	УПРАВА-130	ПРОГРАМСКА АКТИВНОСТ Инспекцијски послови	0	4.860.385	4.860.385	0	0
0602-0007	УПРАВА-130	ПРОГРАМСКА АКТИВНОСТ Функционисање националних савета националних мањина	800.000	52.000	852.000	828.000	861.120
0602-0009	УПРАВА-130	ПРОГРАМСКА АКТИВНОСТ Текућа буџетска резерва	12.000.000	0	12.000.000	12.420.000	12.916.800
0602-0010	УПРАВА-130	ПРОГРАМСКА АКТИВНОСТ Стална буџетска резерва	200.000	0	200.000	207.000	215.280
0602-1001	УПРАВА-130	ПРОЈЕКАТ Манифестације градске општине Врачар	2.770.000	0	2.770.000	2.866.950	2.981.628
0602-1002	УПРАВА-130	ПРОЈЕКАТ Канцеларија за родну равноправност	1.100.000	360.000	1.460.000	1.138.500	1.184.040
0602-1003	УПРАВА-130	ПРОЈЕКАТ Подршка установама и предузећима чији је оснивач Градска општина Врачар	600.000	75.349.500	75.949.500	621.000	645.840
0602-1004	УПРАВА-130	ПРОЈЕКАТ Врачунари	16.000.000	0	16.000.000	16.560.000	17.222.400
0602-1005	УПРАВА-130	ПРОЈЕКАТ Врачарска картица	0	1.000.000	1.000.000	0	0
0602-1006	УПРАВА-130	ПРОЈЕКАТ Побољшање услова живота грађана Врачара	0	2.400.000	2.400.000	0	0
1301		ПРОГРАМ 14 РАЗВОЈ СПОРТА И ОМЛАДИНЕ	27.980.000	1.984.500	29.964.500	28.959.300	30.117.672
1301-0001	УПРАВА-810	ПРОГРАМСКА АКТИВНОСТ Подршка локалним спортским организацијама, удружењима и савезима	21.680.000	0	21.680.000	22.438.800	23.336.352
1301-0005	УПРАВА-810	ПРОГРАМСКА АКТИВНОСТ Спровођење оmlадинске политике	3.000.000	0	3.000.000	3.105.000	3.229.200
1301-1001	УПРАВА-810	ПРОЈЕКАТ Спортске игре и смотре стваралаштва врачарских врћића	300.000	0	300.000	310.500	322.920
1301-1002	УПРАВА-810	ПРОЈЕКАТ Вртић-спорттић	0	600.000	600.000	0	0
1301-1003	УПРАВА-810	ПРОЈЕКАТ Врачар без непливача – пројекат од посебне важности	3.000.000	1.384.500	4.384.500	3.105.000	3.229.200

1	2	3	4	5	6(4+5)	7	8
1201		ПРОГРАМ 13 РАЗВОЈ КУЛТУРЕ И ИНФОРМИСАЊА	19.222.000	1.488.800	20.710.800	19.894.770	20.690.561
1201-0002	УПРАВА-820	ПРОГРАМСКА АКТИВНОСТ Јачање културне продукције и уметничког стваралаштва	3.962.000	0	3.962.000	4.100.670	4.264.697
1201-0004	УПРАВА-820	ПРОГРАМСКА АКТИВНОСТ Остваривање и унапређивање јавног интереса у области јавног информисања	13.180.000	1.222.000	14.402.000	13.641.300	14.186.952
1201-1001	УПРАВА-820	ПРОЈЕКАТ Врачарски гласник	880.000	0	880.000	910.800	947.232
1201-1002	УПРАВА-820	ПРОЈЕКАТ Књижевност на дар	1.200.000	0	1.200.000	1.242.000	1.291.680
1201-1003	УПРАВА-820	ПРОЈЕКАТ Дани музике на Врачару	0	266.800	266.800	0	0
0901		ПРОГРАМ 11 СОЦИЈАЛНА И ДЕЧИЈА ЗАШТИТА	13.450.000	6.376.000	19.826.000	13.920.750	14.477.580
0901-0001	УПРАВА-090	ПРОГРАМСКА АКТИВНОСТ Социјалне помоћи	350.000	0	350.000	362.250	376.740
0901-0005	УПРАВА-090	ПРОГРАМСКА АКТИВНОСТ Подршка реализацији програма Црвеног крста	500.000	0	500.000	517.500	538.200
0901-0006	УПРАВА-090	ПРОГРАМСКА АКТИВНОСТ Подршка деци и породицама са децом	3.000.000	0	3.000.000	3.105.000	3.229.200
0901-0008	УПРАВА-090	ПРОГРАМСКА АКТИВНОСТ Подршка особама са инвалидитетом	1.500.000	153.000	1.653.000	1.552.500	1.614.600
0901-1001	УПРАВА-090	ПРОЈЕКАТ Сениори упознају Србију	0	6.000.000	6.000.000	0	0
0901-1002	УПРАВА-090	ПРОЈЕКАТ Подршка врачарским сениорима	4.200.000	223.000	4.423.000	4.347.000	4.520.880
0901-1003	УПРАВА-090	ПРОЈЕКАТ Водич за исхрану трудница	300.000	0	300.000	310.500	322.920
0901-1004	УПРАВА-090	ПРОЈЕКАТ Школа за труднице и тате	700.000	0	700.000	724.500	753.480
0901-1005	УПРАВА-090	ПРОЈЕКАТ Дечији ускршни базар	300.000	0	300.000	310.500	322.920
0901-1006	УПРАВА-090	ПРОЈЕКАТ Услуга тумача за знаковни језик	600.000	0	600.000	621.000	645.840
0901-1007	УПРАВА-090	ПРОЈЕКАТ Приступачно за све	2.000.000	0	2.000.000	2.070.000	2.152.800
2002		ПРОГРАМ 9 ОСНОВНО ОБРАЗОВАЊЕ И ВАСПИТАЊЕ	17.080.000	1.670.000	18.750.000	17.677.800	18.384.912
2002-1001	УПРАВА-912	ПРОЈЕКАТ Исхрана и смештај ученика	580.000	70.000	650.000	600.300	624.312
2002-1002	УПРАВА-912	ПРОЈЕКАТ Текуће поправке школа	8.400.000	0	8.400.000	8.694.000	9.041.760
2002-1003	УПРАВА-912	ПРОЈЕКАТ Превоз ученика	3.500.000	1.600.000	5.100.000	3.622.500	3.767.400
2002-1004	УПРАВА-912	ПРОЈЕКАТ Награде ученика	3.200.000	0	3.200.000	3.312.000	3.444.480
2002-1005	УПРАВА-912	ПРОЈЕКАТ Превоз ученика на међународна и републичка такмичења	100.000	0	100.000	103.500	107.640
2002-1006	УПРАВА-912	ПРОЈЕКАТ Дефиле малих матураната и генерацијски алманах	700.000	0	700.000	724.500	753.480
2002-1007	УПРАВА-912	ПРОЈЕКАТ Јубилеј – мала матура	600.000	0	600.000	621.000	645.840
0701		ПРОГРАМ 7 ОРГАНИЗАЦИЈА СОБРАЊАЈА И САОБРАЊАЈНА ИНФРАСТРУКТУРА	0	3.000.000	3.000.000	0	0
0701-1001	УПРАВА-360	ПРОЈЕКАТ Унапређење безбедности саобраћаја на територији Градске општине Врачар	0	3.000.000	3.000.000	0	0
0401		ПРОГРАМ 6 ЗАШТИТА ЖИВОТНЕ СРЕДИНЕ	5.700.000	549.063	6.249.063	5.899.500	6.135.480
0401-0001	УПРАВА-560	ПРОГРАМСКА АКТИВНОСТ Управљање заштитом животне средине	0	549.063	549.063	0	0
0401-1001	УПРАВА-560	ПРОЈЕКАТ Еко патроле	3.600.000	0	3.600.000	3.726.000	3.875.040
0401-1002	УПРАВА-560	ПРОЈЕКАТ Еко држачи	600.000	0	600.000	621.000	645.840
0401-1003	УПРАВА-560	ПРОЈЕКАТ Зелени Врачар	1.500.000	0	1.500.000	1.552.500	1.614.600
		УКУПНО ЗА СВЕ ПРОГРАМЕ	364.685.538	135.414.077	500.099.615	377.449.532	392.547.513

Члан 29.

Расходи и издаци буџета Градске општине Врачар распоређују се према функционалној класификацији, на следећи начин (Табела 3):

РАСХОДИ И ИЗДАЦИ ПО ФУНКЦИОНАЛНОЈ КЛАСИФИКАЦИЈИ

Табела 3.

Функционална класификација	ОПИС	УКУПАН ОК-ВИР I-XII 2018. ГОДИНЕ	СРЕДСТВА ИЗ ОСТАЛИХ ИЗВОРА I-XII 2018. ГОДИНЕ	УКУПНИ РАСХОДИ I-XII 2018. ГОДИНЕ	ПЛАН ЗА 2019. ГОДИНУ	ПЛАН ЗА 2020. ГОДИНУ
1	2	3	4	5(3+4)	6	7
000	Социјална заштита	13.450.000	6.376.000	19.826.000	13.920.750	14.477.580
090	Социјална заштита неklasификована на другом месту	13.450.000	6.376.000	19.826.000	13.920.750	14.477.580
100	Опште јавне услуге	262.763.538	119.833.716	382.597.254	271.960.262	282.838.672
111	Извршни и законодавни органи	33.743.895	0	33.743.895	34.924.931	36.321.929
130	Опште услуге	229.019.643	119.833.716	348.853.359	237.035.331	246.516.744
300	Јавни ред и безбедност	18.490.000	3.511.998	22.001.998	19.137.150	19.902.636
330	Судови	18.490.000	511.998	19.001.998	19.137.150	19.902.636
360	Јавни ред и безбедност неklasификован на другом месту	0	3.000.000	3.000.000	0	0
500	Заштита животне средине	5.700.000	549.063	6.249.063	5.899.500	6.135.480
560	Заштита животне средине неklasификована на другом месту	5.700.000	549.063	6.249.063	5.899.500	6.135.480
800	Рекреација, спорт, култура и вере	47.202.000	3.473.300	50.675.300	48.854.070	50.808.233

Скупштина Градске општине Врачар на седници одржаној 27. децембра 2017. године, на основу члана 17. став 1. тачка 3. и 18. Статута Градске општине Врачар („Службени лист Града Београда”, бр. 57/15 – пречишћен текст и 134/16) донела је

ОДЛУКУ

О ИЗМЕНИ И ДОПУНИ ОДЛУКЕ О ОРГАНИЗАЦИЈИ, СASTAVУ И НАДЛЕЖНОСТИМА СТАЛНИХ РАДНИХ ТЕЛА СКУПШТИНЕ ГРАДСКЕ ОПШТИНЕ ВРАЧАР

Члан 1.

У Одлуци о организацији, саставу и надлежностима сталних радних тела Скупштине Градске општине Врачар („Службени лист Града Београда”, бр. 44/12 и 91/17), члан 4. став 1. мења се тако што се у тачки 1. став 1. после алинеје 6. додаје нова алинеја 7. која гласи:

„– разматра разлоге престанка мандата појединих одборника/одборница и о томе подноси Скупштини извештај са предлогом за утврђивање престанка мандата, разматра извештај Општинске изборне комисије и уверење о избору одборника/одборница и подноси Скупштини извештај са предлогом за потврђивање мандата.”

Досадашња алинеја 7. постаје 8.

Члан 2.

Ова одлука ступа на снагу осмог дана од дана објављивања у „Службеном листу Града Београда”.

Скупштина Градске општине Врачар

Број 96-123/2017-VIII /5– 27. децембар 2017. године

Председник
Михаило Груповић, ср.

Скупштина Градске општине Врачар на седници одржаној 27. децембра 2017. године, на основу члана 9. став 1. тачка 2. и члана 17. став 1. тачка 3. Статута Градске општине Врачар („Службени лист Града Београда”, бр. 57/15 – пречишћен текст и 134/16), донела је

ЛОКАЛНИ АКЦИОНИ ПЛАН

ЗАПОШЉАВАЊА ГРАДСКЕ ОПШТИНЕ ВРАЧАР ЗА 2018. ГОДИНУ

1. УВОД

1.1. Визија

Градска општина Врачар је у марту 2017. године усвојила Локални акциони план запошљавања Градске општине Врачар за 2017. годину. Мере активне политике запошљавања предвиђене Акционим планом су успешно имплементирани, што је детаљно презентовано у Извештају о имплементираним мерама активне политике запошљавања предвиђених Локалним акционим планом запошљавања Градске општине Врачар за 2017. годину.

Подстакнута успешно реализованим мерама које су допринеле остварењу циља, односно смањењу незапослености на територији градске општине Врачар, руководство Градске општине Врачар наставља са спровођењем локалне политике запошљавања у 2018. години.

Анализирајући потребе локалног тржишта рада, како потребе незапослених, тако и послодаваца, Општина овим акционим планом запошљавања утврђује и нове мере локалне политике запошљавања којима се подстиче запошљавање грађана и грађанки Врачара, а посебно теже запошљиве категорије.

На основу спроведених активности, остварених контаката са незапосленим лицима и особама са инвалидитетом, руководство је препознало колики је значај улоге општине у посредовању између послодаваца и незапослених становника Врачара у запошљавању и подстицању запошљавања теже запошљивих категорија, посебно особа са инвалидитетом. Такође је увидело да је активно укључивање удружења, градских органа, послодаваца и Националне службе за запошљавање и њихова заједничка сарадња, кључ за постизање циљева у области запошљавања на локалном нивоу.

По Декларацији Уједињених нација, право на рад је основно људско право, те општина и даље остаје посвећена питању смањења незапослености на Врачару кроз примену мера за подстицање запошљавања.

1.2. Разлози за усвајање Акционог плана запошљавања Градске општине Врачар за 2018. годину

Развој локалне политике запошљавања од велике је важности како за локалну заједницу, тако и за републички ниво. Препознато је да испуњење циљева националне политике запошљавања није могуће постићи без активног укључивања актера и на локалном нивоу. Локална политика запошљавања обухвата мере и активности којима се бори са незапосленошћу, а укључује мобилисање локалних актера који су способни да препознају потребе и потенцијал локалног окружења.

Локални актери могу дати јединствен допринос запошљавању у локалној заједници. Међутим, труд је учинковит само уколико на локалном нивоу постоји партнерство представника локалне самоуправе, Националне службе за запошљавање, организација цивилног друштва и послодаваца што је и потврђено у 2017. години.

Децентрализација и подстицање развоја локалне политике запошљавања је један од приоритета политике запошљавања дефинисан Националном Стратегијом запошљавања за период од 2011. до 2020. године („Службени гласник РС”, број 37/11). Предност дефинисања локалне политике запошљавања јесте могућност креирања нових оригиналних мера активне политике запошљавања прилагођене локалним потребама, уз уважавање свих карактеристика и специфичности локалног окружења. Доношењем наведене стратегије, локална самоуправа добила је нову улогу, а то је да идентификује проблеме и формулише мере на локалном нивоу, израђује локалне планове запошљавања кроз операционализацију Националне стратегије запошљавања и Националног акционог плана запошљавања, мобилише локалне и регионалне ресурсе и ствара повољне услове за примену мера за запошљавање.

Законом о локалној самоуправи дефинисана је надлежност локалних самоуправа у области локалног економског развоја, као и Законом о запошљавању и осигурању за случај незапослености („Службени гласник РС”, бр. 36/09, 88/10, 38/15 и 113/17) и Законом о Социјално-економском савету („Службени гласник РС”, број 125/04).

Градска општина Врачар се у складу са законима и Националном Стратегијом запошљавања активирала у простору за локалну акцију и настоји да у наредном периоду повећа своје учешће.

У Локалном акционим плану запошљавања Градске општине Врачар дефинисани су локални приоритети и циљеви локалне политике запошљавања који изражавају правац деловања Градске општине Врачар у 2018. години.

1.3. Учесници у изради Акционог плана запошљавања градске општине Врачар за 2018. годину

У изради Акционог плана учествовао је Савет за запошљавање Градске општине Врачар у саставу:

1. Радмила Сарих – заменица председника Градске општине Врачар;

2. Гордана Баста – начелница Управе Градске општине Врачар;

3. Мирјана Митровић – чланица Већа Градске општине Врачар;

4. Тања Бјелобрк – руководилац, Национална служба за запошљавање, Служба Београд центар, Филијала за град Београд;

5. Снежана Мађерчић – Удружење грађана „Из Круга“;

6. Жељка Полуга – руководилац, Градски центар за социјални рад, Одељење Врачар;

7. Зоран Нетковић – генерални директор „Агент плус“ д.о.о.;

8. Емин Голубовић – директор Предузећа за професионалну рехабилитацију и запошљавање лица са инвалидитетом;

9. Алекса Бранковић – координатор Канцеларије за младе Градске општине Врачар;

10. Владимир Кљајић – директор Културно-образовног центра „Божидарац 1947“;

11. Ирена Лакобрија Делић – шефица Одсека за пројекте у Одељењу за друштвене делатности и пројекте;

12. Невена Јокић – саветник у Одељењу за друштвене делатности и пројекте.

У изради су учествовали и Срђан Павличић и Младен Тодоровић из Одељења за друштвене делатности и пројекте.

Значајна подршка у припреми Акционог плана запошљавања дата је од стране Националне Службе за запошљавање и њихових стручних служби које су учиниле доступним релевантне податке које се односе на тржиште рада.

2. РЕЗИМЕ

Градска општина Врачар, према подацима Републичког завода за статистику за 2016. годину, има 57.343 становника. То практично значи да је она, имајући у виду њену површину која износи мање од 3 km² и да на 1 km² живи 19.114 становника, најгушће насељена општина.

Просечна старост становништва на територији градске општине Врачар је 44 године према подацима из 2016. године, док индекс старења, који показује колико становника са 60 и више година долази на 100 становника од 0 до 19 година, износи 178. Очекивано трајање живота живорођених износи 77 година. Стопа живорођених износи 11, стопа умрлих је 14, тако да постоји негативан природни прираштај и износи –3 на 1.000 становника.

Према подацима из 2016. године, најмање становника чине становници старости између седам и 14 година (3.229). Укупни радни контингент становништва (15–64) у 2016. години износи 37.378, а у 2015. износио је 37.630, што показује смањење радног контингента становништва.

На територији градске општине Врачар је највећи број становника са високим образовањем, а потом следи средње образовање.

Број формално запослених у 2016. години износио је 33.448 лица, од којих су 28.438 запослени код правних лица, док 5.002 чине предузетници. Код послодаваца са седиштем на територији општине Врачар, у периоду јануар–новембар 2017. године, запослило се укупно 4.325 лица са евиденције НСЗ, што је за 2,3% више у односу на исти период претходне године (4.227 лица). Највећи број запослених је у следећим секторима: административне и помоћне услужне делатности (35,19%), трговине (10,0%), прерађивачкој индустрији (8,39%), затим у стручним, научним, иновационим и техничким делатностима (6,96%), као и у: грађевинарству (5,66%), осталим услужним делатностима (5,85%), образовању (5,55%), здравству и социјалној заштити (3,91%), државној управи и одбрани; обавезно социјално осигурање (1,64%), услуге информисања и комуникације, (по 4,81%), уметност, забава и рекреација (2,34%), финансијске делатности и делатност осигурања (2,47%), док је код осталих грана делатности запослено укупно 0,79% лица.

Просечна зарада запослених (без пореза и доприноса) за октобар 2017. године износила је 61.371 динар.

Према евиденцији Националне службе за запошљавање у 2017. година, послодавци са седиштем на територији градске општине Врачар, пријавили су укупно 787 потреба за посредовањем у запошљавању незапослених лица, међу којима су најтраженија следећа занимања: административне и помоћне услужне делатности – 212 извршилаца; прерађивачка индустрија – 101 извршилац; грађевинарство – 98 извршилаца; образовање – 83 извршилаца; трговина на велико и мало – 79 извршилаца; стручне, анучне, иновационе и техничке делатности – 71 извршилац; здравствена и социјална заштита – 31 извршилац; остале услужне делатности – 30 извршилаца; услуге смештаја и исхране – 22 извршилаца; информисање и комуникације – 20 извршилаца; финансијске делатности – 14 извршилаца; државана управа – 10 извршилаца; саобраћаји складиштење – седам извршилаца; уметност забава и рекреација – пет извршилаца; пословање некретнинама – три извршиоца; пољопривреда, шумарство и рибарство – један извршилац.

На евиденцији незапослених лица на подручју општине Врачар, на дан 30. новембра 2017. године евидентирано је 2.754 лица. У укупном броју незапослених лица 60,3% (1.660) чине жене, учешће младих до 30 година је 17,9% (494), док је старијих од 50 година 36,2% (996).

У погледу стручне спреме, учешће лица без квалификација и нискоквалификованих (I и II степен) износи 11,3% (310), лица са средњом стручном спремом (III–V степен) 38,7% (1.065), док је са вишим и високим образовањем (VI–VIII степен) 50,1% (1.379). То показује да готово половину од укупног броја незапослених лица са евиденције Националне службе за запошљавање чине високообразовани, док велики проценат чине и незапослена лица са средњом стручном спремом.

Од укупног броја незапослених лица, теже запошљивих лица има 124, а од тог броја 52 су особе са инвалидитетом, Рома 38 (број Рома је базиран на самоопредељењу), 26 лица која примају социјалну помоћ и осам избеглих и расељених лица.

Имајући у виду најважније индикаторе тржишта рада и стање на тржишту рада, један од главних Градске општине Врачар у даљем развоју је унапређење људских ресурса кроз приступ заснован на показатељима економске активности и стања на тржишту рада у локалном окружењу и на специфичним потребама грађана и грађанки у погледу запослености.

Општи циљ активне политике запошљавања Градске општине Врачар јесте смањење незапослености за најмање 0,5% у 2018. години. Ради испуњења општег циља, утврђују се приоритети: побољшање услова за приступ тржишту рада, унапређење квалитета људских ресурса и подстицање запошљавања теже запошљивих категорија.

У циљу реализације утврђених приоритета, Градска општина Врачар ће у сарадњи са Националном службом за запошљавање, Привредном комором Србије и другим партнерима, спровести следеће програме и мере: информисање особа са инвалидитетом путем инфопулта, састанци и окрули столови са послодавцима, сајмови запошљавања, образовања и запошљавања особа са инвалидитетом, обуке и тренинзи и јавни радови за теже запошљива лица.

Наведеним мерама и активностима биће обухваћено најмање 1.000 становника Врачара, а биће подржано оснаживање и запошљавање незапослених из категорија теже запошљивих лица, при чему ће приоритетна подршка бити усмерена на младе до 30 година живота, вишкове запослених, незапослене старије од 50 година, незапослене без квалификација, нискоквалификоване и дугорочно незапослене, радно способне кориснике новчане социјалне помоћи, особе са инвалидитетом, Роме, жртве трговине људима и жртве породичног насиља

3. СТАНОВНИШТВО ГРАДСКЕ ОПШТИНЕ ВРАЧАР

3.1. Становништво према старости и полу

Према попису становништва из 2011. године, на општини Врачар је живело 56.333 становника док према подацима Републичког завода за статистику за 2016. годину, укупно живи 57.343 становника. То практично значи да је она, имајући у виду њену површину која износи мање од 3 km², као и да на 1 km² живи 19.114 становника, најгушће насељена општина. Просечна старост становништва на територији градске општине Врачар је 44 године према подацима из 2016. године, док индекс старења, који показује колико становника са 60 и више година долази на 100 становника од 0 до 19 година, износи 178. Очекивано трајање живота живорођених износи 77 година. Стопа живорођених износи 11, стопа умрлих је 14, тако да постоји негативан природни прираштај и износи – три на 1.000 становника.

Табела бр. 1 показује да највећи број становника чине старосне групе од 60 до 64 године (4978), од 30 до 34 (4716) и група од 55 до 59 (4647). Најмање становника чини група од 10 до 14 година са укупно 1951 становником. Од укупног броја становника, 31.425 чине жене, што је за 6.517 више од мушке популације.

Табела 1. Становништво према старости и полу, по попису из 2011.

	Пол	Укупно	0-4	5-9	10-14	15-19	20-24	25-29
Република Србија	С	7.186.862	328.255	350.154	346.869	401.994	439.741	480.286
	М	3.499.176	169.168	179.721	178.419	206.968	225.231	244.911
	Ж	3.687.686	159.087	170.433	168.450	195.026	214.510	235.375
Београдски регион	С	1.659.440	82.075	77.473	73.182	84.528	98.239	124.931
	М	785.826	42.121.	39.805	37.585	43.380	49.294	60.808
	Ж	873.614	39.954	37.668	35.597	41.148	48.945	64.123
Градска општина Врачар	С	56.333	2.366	2.006	1.951	2.359	3.055	4.208
	М	24.908	1.231	970	943	1.193	1.490	1.981
	Ж	31.425	1.135	1.036	1.008	1.166	1.565	2.227

	Пол	30-34	35-39	40-44	45-49	50-54	55-59	60-64
Република Србија	С	496.362	493.934	469.934	483.986	520.344	596.279	528.414
	М	252.554	248.554	234.274	238.502	254.508	289.566	249.785
	Ж	243.860	245.380	235.654	245.484	265.836	306.713	278.629
Београдски регион	С	133.595	123.423	110.513	108.033	114.042	134.576	123.068
	М	65.348	60.148	53.747	51.239	52.883	61.859	54.719
	Ж	38.247	63.275	56.766	56.794	61.159	72.717	68.349
Градска општина Врачар	С	4.716	3.902	3.551	3.466	3.744	4.647	4.978
	М	2.234	1.791	1.634	1.613	1.568	1.944	2.141
	Ж	2.482	2.482	1.917	1.853	2.176	2.703	2.703

	Пол	65-69	70-74	75-79	80-84	85 и више	Пунолетни	Просечна старост
Република Србија	С	339.444	354.142	298.612	176.568	81.550	5.923.734	42,2
	М	154.775	153.847	122.964	67.814	27.667	2.849.124	40,9
	Ж	184.669	200.295	175.648	108.754	53.883	3.074.610	43,6
Београдски регион	С	72.536	77.625	63.768	38.089	19.744	1.376.783	41,8
	М	32.127	33.059	26.484	14.224	6.996	640.512	40,3
	Ж	40.409	44.566	37.284	23.865	12.748	736.271	43,2
Градска општина Врачар	С	2.697	2.720	2.396	1.993	1.578	48.655	44,9
	М	1.115	1.037	868	686	469	21.092	42,5
	Ж	1.582	1.683	1.528	1.307	1.109	27.563	46,8

Извор: Републички завод за статистику

У Табели бр. 2 представљени су новији подаци о становништву градске општине Врачар према старосним групама и према полу у 2015. и 2016. години. Подаци показују да најмање становника чине становници старости између 15 и 18 година (укупно 1604), а да је њихов број у 2016. години повећан у односу на 2015. годину. Укупни радни контингент становништва (15–64) године је у 2016. години износио 37.378 становника, од тога је 16.932 мушкараца и 20.574 жена, док је у 2015. године износио 37.630, од тога мушкараца 17.056, а жена 20.762, што показује смањење радног контингента становништва.

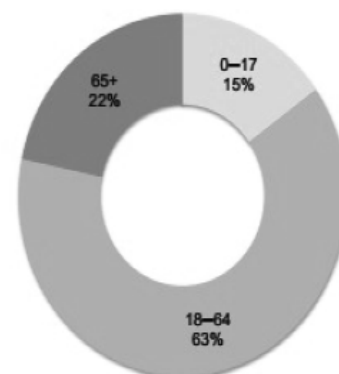
Табела 2. Становништво према старосним групама и полу

Становништво према старосним групама и полу, 2015–2016.

	2015		2016	
	Ж	М	Ж	М
Деца старости до 6 година (предшколски узраст)	1922	2063	2037	2128
Деца старости 7–14 година (узраст основне школе)	1672	1557	1675	1629
Деца старости 15–18 година (узраст средње школе)	808	777	814	790
Деца старости 0–17 година	4188	4208	4335	4354
Број младих (15–29 година)	4558	4209	4484	4086
Радни контингент становништва (15–64 година)	20574	17056	20446	16932
Укупан број становника	31899	25231	32015	25328

Извор: Витална статистика, РЗС.

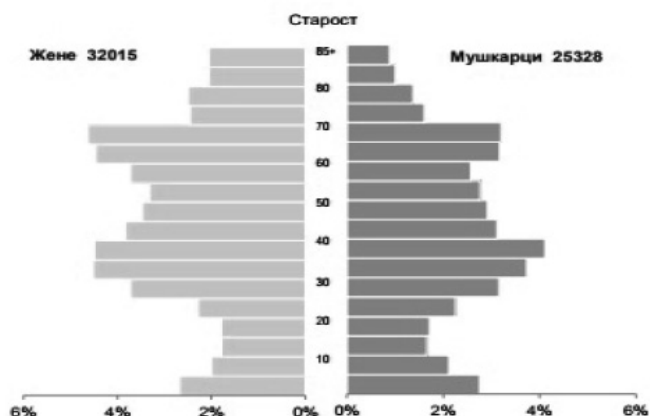
Становништво према старосним групама, 2016.



Извор: Витална статистика, РЗС.

Графикон 1.

Становништво по петогодиштима и полу, 2016.



Извор: Витална статистика, РЗС.

Према приказаном Графикону бр. 1 можемо уочити да је у 2016. години већи број жена које живе на подручју Градске општине Врачар него мушкараца. Од 57.343 становника жена има 32.015, а мушкараца 25.328.

3.2. Становништво према националности на територији градске општине Врачар

Према попису из 2011. године, од укупног броја становништва градске општине Врачар (56.333) највећи број се изјашњава као Срби 50.561, а затим Југословени 601, Црногорци 503 и Роми са 254 становника. Преглед броја становника према свим израженим националностима дат је у табели испод.

Табела 3. Становништво према националности

укупно	Срби	Албанци	Бошњаци	Бугари	Б у њ е в ц и	Власи	Горанци	Југословени	Мађари	Македонци	Муслимани
56.333	50.561	43	39	24	11	1	122	601	62	176	105

Немци	Роми	Руси	Русини	Словаци	Словенци	Украјинци	Хрвати	Цр ногорци	Остали
22	254	71	16	22	97	7	266	503	328

Извор: Национална служба за запошљавање, Попис становништва у 2011. години

3.3. Становништво по образовању на територији градске општине Врачар

Према попису из 2011. године на територији градске општине Врачар живи највећи број становника са високим образовањем, а потом следи средње образовање. Као позитивна карактеристика може се издвојити и то да је проценат високо образованих у односу на средње образоване, виши и код жена и код мушкараца. Од укупног становништва, 42% жена има вишу и високу стручну спрему, док 43% мушкараца је са вишим и високим образовањем (Графикон 2.).

Графикон 2. Становништво по образовању



Извор: Попис становништва, домаћинства и станова, РЗС

У Табели бр. 4 можемо видети податке из 2015. године који показују да је 21.278 становника са високим образовањем, а затим следе становници са средњом стручном спремом (19.428). Процент лица у укупном становништву Врачара без школске спреме износи 0,35% и око 7% са основним образовањем.

Табела 4. Становништво према стручној спреми

	Укупно	Без школске спреме	Основно образовање	Средње образовање	Више образовање	Високо образовање	непознато
С	50.010	149	3.545	19.428	4.899	21.278	190
М	21.764	38	1.327	8.652	2.173	9.410	83
Ж	28.246	111	2.218	10.776	2.726	11.868	107

Извор: Национална служба за запошљавање, 2015. година

3.4. Демографске промене

На Врачару, као и у целој Србији, демографске промене се крећу у негативном правцу због негативне стопе природног прираштаја, која износи – 3. Без обзира на тај податак, на Врачару имамо минимално повећање броја становника у протеклим годинама.

Кретање становништва од 2009. до 2016. године према подацима Републичког завода за статистику показује годишње благо повећање становника који живи на територији градске општине Врачар (табела 5).

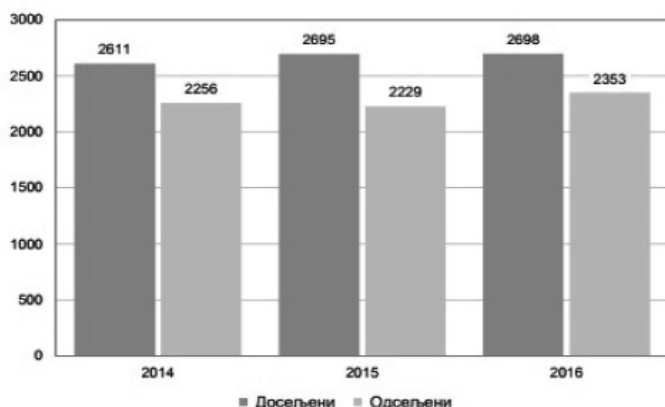
Табела 5. Кретање становништва од 2009. до 2016

Регион	2009.	2010.	2011.	2012.	2013.	2014.	2015–2016.
Врачар	55.761	55.962	56.417	56.698	56.854	56.922	57.130 57.343

(Извор: Републички завод за статистику)

Овакво стање је пре свега резултат урбанистичке позиције општине Врачар, као једне од централних општина Града Београда. На Графикону бр. 3 приказан је број досељених и одсељених лица од 2014. до 2016. године.

Графикон 3.



Извор: Унутрашње миграције, РС.

4. ТРЖИШТЕ РАДА

4.1 Регистрована запосленост

Градска Општина Врачар има 57.343 становника (према процени становништва у РС у 2016. години). У 2016.

години број формално запослених износио је 33.448 лица, од којих су 28.438 запослених код правних лица, док 5.002 чине предузетници. Код послодаваца са седиштем на територији општине Врачар у периоду јануар–новембар 2017. године, запослило се укупно 4.325 лица са евиденције НСЗ, што је за 2,3% више у односу на исти период претходне године (4.227 лица).

Структура лица је следећа:

- 55,35% (2.394 лица) чине жене;
- учешће младих до 30 година је 38,13% (1.649), док је учешће старијих од 50 година 16,12% (697);
- лица са средњом стручном спремом (III-V степен) имају учешће 30,45% (1.317), затим следе лица са вишом школом и факултетом (VI-VIII степен) 21,8% (943), док је лица без квалификација и нискоквалификованих (I и II степен) 14,47% (626).

Просечна зарада запослених (без пореза и доприноса) за октобар 2017. године износила је 61.371 динар.

Табела бр. 6 са просечним зарадама без пореза и доприноса, по запосленом за период 2012–2017, показује континуирани раст просечних зарада по запосленом.

Табела 6. Кретање просечних зарада од 2011. до 2017.

Градска Општина Врачар	2012.	2013.	2014.	2015.	2016.	2017.
	53.655 дин.	57.194 дин.	59.958 дин.	59.951 дин.	59.426 дин.	61.371 дин.

Извор: Национална служба за запошљавање

Посматрано по секторима, највећи број запослених је у следећим секторима: административне и помоћне услужне делатности (35,19%), трговине (10,0%), прерађивачкој индустрији (8,39%), затим у стручним, научним, иновационим и техничким делатностима (6,96%), као и у: грађевинарству (5,66%), осталим услужним делатностима (5,85%), образовању (5,55%), здравству и социјалној заштити (3,91%), државној управи и одбрани; обавезно социјално осигурање (1,64%), услуге информисања и комуникације, (по 4,81%), уметност, забава и рекреација (2,34%), финансијске делатности и делатност осигурања (2,47%), док је код осталих грана делатности запослено укупно 0,79% лица. (Видети Табелу 8.)

Према евиденцији Националне службе за запошљавање у 2017. година, послодавци са седиштем на територији Градске општине Врачар, пријавили су укупно 787 потреба за запошљавање незапослених лица, међу којима су најтраженија следећа занимања: административне и помоћне услужне делатности – 212 извршилаца; прерађивачка индустрија – 101 извршилац; грађевинарство – 98 извршилаца; образовање – 83 извршилаца; трговина на велико и мало – 79 извршилаца; стручне, аучне, иновационе и техничке делатности – 71 извршилац; здравствена и социјална заштита – 31 извршилац; остале услужне делатности – 30 извршилаца; услуге смештаја и исхране – 22 извршилаца; информисање и комуникације – 20 извршилаца; финансијске делатности – 14 извршилаца; државна управа – 10 извршилаца; саобраћаји складиштење – 7 извршилаца; уметност забава и рекреација – пет извршилаца; пословање некретнинама – ТРИ извршиоца; пољопривреда, шумарство и рибарство – један извршилац. (Видети табелу бр. 7).

Табела 7.

ПРИЈАВЉЕНЕ ПОТРЕБЕ - ДЕЛАТНОСТ - ГО ВРАЧАР	I 2017	II 2017	III 2017	IV 2017	V 2017	VI 2017	VII 2017	VIII 2017	IX 2017	X 2017	XI 2017	кумулативе I-XI 2017.
А - ПОЉОПРИВРЕДА, ШУМАРСТВО И РИБАРСТВО	0	0	0	0	0	0	0	1	0	0	0	1
Б - РУДАРСТВО	0	0	0	0	0	0	0	0	0	0	0	0
Ц - ПРЕРАЂИВАЧКА ИНДУСТРИЈА	11	0	7	7	6	5	17	17	3	1	27	101
Д - СНАБДЕВАЊЕ ЕЛЕКТРИЧНОМ ЕНЕРГИЈОМ, ГАСОМ, ПАРОМ И КЛИМАТИЗАЦИЈА	0	0	0	0	0	0	0	0	0	0	0	0
Е - СНАБДЕВАЊЕ ВОДОМ; УПРАВЉАЊЕ ОТПАДНИМ ВОДАМА, КОНТРОЛИСАЊЕ ПРОЦЕСА УКЛАЊАЊА ОТПАДА И СЛИЧНЕ АКТИВНОСТИ	0	0	0	0	0	0	0	0	0	0	0	0
Ф - ГРАЂЕВИНАРСТВО	1	34	6	6	6	10	11	3	8	12	7	98
Г - ТРГОВИНА НА ВЕЛИКО И ТРГОВИНА НА МАЛО; ПОПРАВКА МОТОРНИХ ВОЗИЛА И МОТОЦИКЛА	6	1	16	6	3	7	1	3	23	10	3	79
Х - САОБРАЋАЈ И ОКЛАДИШТВЕЊЕ	0	2	5	0	0	0	0	0	0	0	0	7
И - УСЛУГЕ СМЕШТАЈА И ИСКРАЊЕ	4	1	2	3	4	0	3	1	2	1	1	22
Ј - ИНФОРМИСАЊЕ И КОМУНИКАЦИЈЕ	0	3	2	0	0	1	0	5	7	0	2	20
К - ФИНАНСИЈСКЕ ДЕЛАТНОСТИ И ДЕЛАТНОСТ ОСИГУРАЊА	0	0	1	1	2	1	0	1	3	1	4	14
Л - ПОСЛОВАЊЕ НЕКРЕТНИМА	0	0	0	0	1	2	0	0	0	0	0	3
М - СТРУЧНЕ, НАУЧНЕ, ИНОВАЦИОНЕ И ТЕХНИЧКЕ ДЕЛАТНОСТИ	0	2	1	3	7	35	2	6	6	7	2	71
Н - АДМИНИСТРАТИВНЕ И ПОМОГНЕ УСЛУЖНЕ ДЕЛАТНОСТИ	7	19	13	2	67	54	3	6	20	9	12	212
О - ДРЖАВНА УПРАВА И ОДБРАНА; ОБАВЕЗНО СОЦИЈАЛНО ОСИГУРАЊЕ	0	0	0	8	0	0	0	1	0	0	1	10
П - ОБРАЗОВАЊЕ	2	5	11	5	5	3	0	7	16	7	22	83
Љ - ЗДРАВСТВЕНА И СОЦИЈАЛНА ЗАШТИТА	1	2	0	8	6	4	4	0	2	4	0	31
Р - УМЕТНОСТ; ЗАБАВА И РЕКРЕАЦИЈА	0	0	3	0	0	1	0	1	0	0	0	5
С - ОСТАЛЕ УСЛУЖНЕ ДЕЛАТНОСТИ	3	1	5	8	6	0	0	1	0	0	6	30
Т - ДЕЛАТНОСТ ДОМАЊИНСТВА КАО ПОСЛОДАВЦА; ДЕЛАТНОСТ ДОМАЊИНСТВА КОЈА ПОИЗВОДЕ РОБУ И УСЛУГЕ ЗА СОПСТВЕНЕ ПОТРЕБЕ	0	0	0	0	0	0	0	0	0	0	0	0
У - ДЕЛАТНОСТ ЕКСТЕРИТОРИЈАЛНИХ ОРГАНИЗАЦИЈА И ТЕЛА	0	0	0	0	0	0	0	0	0	0	0	0
УКУПНО	35	70	72	51	113	123	41	53	90	52	87	787

Табела 8.

Запослени са евидениције - Укупно - ДЕЛАТНОСТ - ГО ВРАЧАР	I 2017	II 2017	III 2017	IV 2017	V 2017	VI 2017	VII 2017	VIII 2017	IX 2017	X 2017	XI 2017	кумулатив I-XI 2017.
А - ПОЉОПРИВРЕДА, ШУМАРСТВО И РИБАРСТВО	0	0	0	0	0	0	0	0	0	0	0	0
Б - РУДАРСТВО	0	0	0	0	0	0	0	0	0	0	0	0
Ц - ПРЕРАЂИВАЧКА ИНДУСТРИЈА	14	41	33	35	64	30	19	42	26	32	27	363
Д - СНАБДЕВАЊЕ ЕЛЕКТРИЧНОМ ЕНЕРГИЈОМ, ГАСОМ, ПАРОМ И КЛИМАТИЗАЦИЈА	3	2	5	9	9	1	3	1	4	3	2	42
Е - СНАБДЕВАЊЕ ВОДОМ; УПРАВЉАЊЕ ОТПАДНИМ ВОДАМА, КОНТРОЛИСАЊЕ ПРОЦЕСА УКЛАЊАЊА ОТПАДА И СЛИЧНЕ АКТИВНОСТИ	2	6	8	7	0	3	4	3	3	0	1	37
Ф - ГРАЂЕВИНАРСТВО	4	22	19	23	25	21	23	22	26	31	29	245
Г - ТРГОВИНА НА ВЕЛИКО И ТРГОВИНА НА МАЛО; ПОПРАВКА МОТОРНИХ ВОЗИЛА И МОТОЦИКЛА	43	37	29	55	39	35	50	39	50	34	24	435
Х - САОБРАЋАЈ И СКЛАДИШТВЕЊЕ	2	7	3	6	4	4	8	10	4	7	5	60
И - УСЛУГЕ СМЕШТАЈА И ИСКРАНЕ	23	10	17	23	15	21	17	16	18	22	26	208
Ј - ИНФОРМИСАЊЕ И КОМУНИКАЦИЈЕ	6	7	26	10	5	9	6	6	14	10	2	101
К - ФИНАНСИСКЕ ДЕЛАТНОСТИ И ДЕЛАТНОСТ ОСИГУРАЊА	10	3	8	13	8	15	14	7	5	13	11	107
Л - ПОСЛОВАЊЕ НЕКРЕТНИМА	0	4	4	1	2	4	3	4	4	3	2	31
М - СТРУЧНЕ, НАУЧНЕ, ИНОВАЦИОНЕ И ТЕХНИЧКЕ ДЕЛАТНОСТИ	28	24	41	18	33	32	20	15	34	27	29	301
Н - АДМИНИСТРАТИВНЕ И ПОМОГНЕ УСЛУЖНЕ ДЕЛАТНОСТИ	114	100	231	104	116	88	124	96	282	149	118	1,522
О - ДРЖАВНА УПРАВА И ОДБРАНА; ОБАВЕЗНО СОЦИЈАЛНО ОСИГУРАЊЕ	0	10	5	6	10	4	4	2	7	14	9	71
П - ОБРАЗОВАЊЕ	15	13	26	21	23	10	1	6	68	25	32	240
Q - ЗДРАВСТВЕНА И СОЦИЈАЛНА ЗАШТИТА	10	17	19	9	35	10	9	12	10	22	16	169
Р - УМЕТНОСТ; ЗАБАВА И РЕКРЕАЦИЈА	6	13	6	9	11	10	7	8	8	5	18	101
С - ОСТАЛЕ УСЛУЖНЕ ДЕЛАТНОСТИ	14	14	28	18	27	14	16	7	46	52	17	253
Т - ДЕЛАТНОСТ ДОМАЊИНСТВА КАО ПОСЛОДАВЦА; ДЕЛАТНОСТ ДОМАЊИНСТВА КОЈА ПОИЗВОДЕ РУБУ И УСЛУГЕ ЗА СОПСТВЕНЕ ПОТРЕБЕ	0	0	0	0	0	0	0	0	0	0	0	0
У - ДЕЛАТНОСТ ЕКСТЕРИТОРИЈАЛНИХ ОРГАНИЗАЦИЈА И ТЕЛА	0	0	0	2	1	0	0	1	0	1	0	5
ОСТАЛО	1	1	3	8	2	4	2	1	3	5	4	34
УКУПНО	295	331	511	377	429	315	330	298	612	455	372	4,325

У табели испод представљен је преглед броја запослених са евиденције НСЗ, на територији градске општине Врачар по циљним групама, полу и месецима, за период јануар–новембар 2017. године. Подаци показују да је највећи број запослено из категорије дугорочно незапослених (1.763), као и младих (1.649), а најмањи број је међу припадницима ромске заједнице.

Табела 9. Преглед броја лица запослених са евиденције НСЗ, на територији ГО Врачар по циљним групама, полу и месецима, за период јануар – новембар 2017. године (по месецима)

ГО ВРАЧАР	Запослени са евиденције - Укупно		Запослени са евиденције - Особе са инвалидитетом		Запослени са евиденције - Роми		Запослени са евиденције - Дугорочно незапослени (12+)		Запослени са евиденције - Млади до 30 година старости		Запослени са евиденције - Преко 50 година старости	
	жене	укупно	жене	укупно	жене	укупно	жене	укупно	жене	укупно	жене	укупно
I 2017	170	295	6	11	3	117	71	119	67	119	22	44
II 2017	164	331	0	3	3	150	73	101	47	101	37	68
III 2017	281	511	6	10	4	219	127	292	147	292	30	58
IV 2017	216	377	3	6	4	146	83	137	86	137	20	56
V 2017	238	429	7	10	1	162	83	149	64	149	51	90
VI 2017	168	315	4	4	1	125	67	92	48	92	17	47
VII 2017	189	330	2	3	2	138	78	110	59	110	11	37
VIII 2017	157	298	3	7	2	121	62	85	46	85	25	58
IX 2017	353	612	7	8	0	238	137	277	137	277	38	70
X 2017	242	455	2	6	4	193	109	163	92	163	24	87
XI 2017	216	372	0	1	3	154	94	124	74	124	30	82
КУМУЛАТИВ I - XI 2017	2.394	4.325	40	69	27	1.763	984	1.649	867	1.649	305	697

4.2. Незапосленост према евиденцији Националне службе за запошљавање

Анкетна стопа незапослености у Београдском региону износи 13,6%, према последњем расположивом податку из Анкете о радној снази за III квартал 2017. године, за популацију становништва старости 15 и више година. (Извор: Републички завод за статистику)

На евиденцији Филијале за град Београд, на територији Градске општине Врачар, са стањем на дан 30. новембра 2017. године укупно је евидентирано 2.754 незапослених лица.

Структура ових лица је следећа:

- 1.660 жена (60,3%);
- учешће младих до 30 година – 17,9% или 494 лица;
- старијих од 50 година – 36,2% или 996 лица;
- дугорочно незапослени – 66% или 1.819 лица;
- особа са инвалидитетом – 1,9% или 52 лица;
- Роми – 1,4% или 38 лица;
- учешће лица без квалификација и нискоквалификованих (I и II степен) – 11,3% или 310 лица;
- лица са средњом стручном спремом (III–V степен) – 38,7% или 1.065 лица;
- са вишим и високим образовањем (VI–VIII степен) – 50,1% или 1.379 лица.

4.2.1 Рањиве/теже запошљиве категорије на тржишту рада

Рањивост одређених категорија резултат је утицаја личних, економских и/или социјалних фактора, те су у неповољнијем положају у друштву. Фактори као што су старосно доба, степен образовања, инвалидитет, пол, етничко порекло и др. често представљају баријеру за остваривање једнаких шанси и једнаког приступа тржишту рада. Из тог разлога, потребна им је додатна подршка како би били конкурентнији на тржишту рада.

У наставку је представљен табеларни приказ броја незапослених лица на евиденцији НСЗ, на територији Градске општине Врачар, по циљним групама и полу, са стањем на дан 30. новембра 2017. године. Табела показује да је укупан број лица које спадају у угрожене категорије 2.751. Може се закључити да највећи број чине дугорочно незапослена лица (1.968), затим следе млади до 30 година (494), технолошки вишкови (341) и корисници новчане накнаде (173). На евиденцији су укупно 52 особе са инвалидитетом.

Табела 10.

ГО Врачар	укупно	жене
Незапослена лица	2.754	1.660
Укупан број лица која спадају у угрожене категорије	2.571	
Особа са инвалидитетом	52	20
Млади (до 30 година старости)	494	330
Дугорочно незапослени	1.968	1.117
Корисници новчане накнаде у случају незапослености	173	101
Технолошки вишкови	341	206
Технолошки вишкови – старији од 55 година	129	58
Самохране родитељи	35	34
Оба незапослена родитеља	30	15
Интерно расељена лица	8	5
Избеглице	-	-

ГО Врачар	укупно	жене
Корисници новчане социјалне помоћи	26	12
Деца у хранитељским породицама	1	1
Повратници из затвора	1	0
Роми	38	23
Остале угрожене категорије	48	31
Лица без школе или са непотпуном основном школом	102	52

4.2.2. Незапослена лица на евиденцији Националне службе за запошљавање

На евиденцији Националне службе за запошљавање пријављено је 2.754 лица, од којих највећи број чине лица старости од 55 до 59 година. У трајању до три месеца 402 лица је тражило посао, док 271 лице преко 10 година тражи посао. Највећи број незапослених лица је са високом стручном спремом (1.094), као и са средњом стручном спремом (848).

Табела 11. Незапослена лица на евиденцији Националне службе за запошљавање

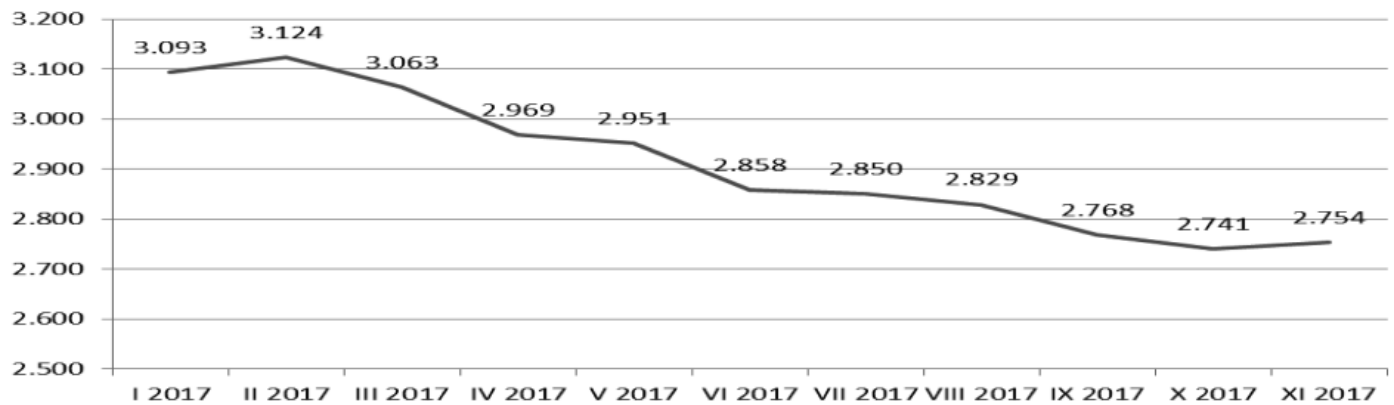
Незапослена лица – Укупно	град БЕОГРАД		ГО ВРАЧАР	
	жене	укупно	жене	укупно
године старости	51,316	88,120	1,660	2,754
15 – 19 година	677	1,383	8	12
20 – 24 године	2,970	5,474	74	106
25 – 29 година	6,735	10,625	248	376
30 – 34 године	6,776	10,669	219	334
35 – 39 година	6,575	10,333	205	334
40 – 44 године	6,387	10,286	178	289
45 – 49 година	6,104	9,936	197	307
50 – 54 године	6,415	10,962	194	324
55 – 59 година	6,594	11,704	251	396
60 – 64 године	2,083	6,748	86	276
Дужина тражења посла	51,316	88,120	1,660	2,754
до 3 месеца	7,545	13,367	234	402
3 до 6 месеци	4,097	7,126	139	226
6 до 9 месеци	2,919	5,222	103	158
9 до 12 месеци	2,720	4,944	92	149
1 до 2 године	7,845	13,522	255	409
2 до 3 године	5,575	9,599	168	292
3 до 5 година	6,800	11,355	234	374
5 до 8 година	6,911	11,812	197	346
8 до 10 година	2,201	3,628	72	127
преко 10 година	4,703	7,545	166	271
степен стручне спреме	51,316	88,120	1,660	2,754
I	7,177	13,458	147	285
II	1,102	1,947	13	25
III	6,427	14,803	84	209
IV	19,029	30,638	513	848
V	227	869	1	8
VI-1	3,006	4,810	97	174
VI-2	2,122	3,321	79	111
VII-1	11,943	17,806	698	1,050
VII-2	231	380	22	35
VIII	52	88	6	9

У табели испод дат је и преглед незапослених лица на територији градске општине Врачар по полу, годинама старости, дужини трајања незапослености, степену стручне спреме, по месецима закључно са 30. новембром 2017. године.

Незапослена лица - Укупно - ГО Врачар	I 2017		II 2017		III 2017		IV 2017		V 2017		VI 2017		VII 2017		VIII 2017		IX 2017		X 2017		XI 2017	
	жене	укупно	жене	укупно	жене	укупно	жене	укупно	жене	укупно	жене	укупно	жене	укупно	жене	укупно	жене	укупно	жене	укупно	жене	укупно
Године старости	1,773	3,093	1,788	3,124	1,773	3,063	1,721	2,969	1,717	2,951	1,688	2,858	1,700	2,850	1,679	2,829	1,643	2,768	1,642	2,741	1,660	2,754
15 - 19 година	9	16	8	14	8	14	4	8	2	6	5	10	5	10	5	11	4	9	7	12	8	12
20 - 24 година	80	147	81	146	80	140	69	123	75	129	68	116	67	116	66	106	61	91	70	105	74	106
25 - 29 година	293	474	290	471	287	464	270	438	259	427	252	400	241	381	243	393	239	387	239	370	248	376
30 - 34 година	244	399	246	405	234	379	223	366	219	354	225	349	226	349	220	342	216	335	213	330	219	334
35 - 39 година	221	380	226	384	235	391	228	383	233	391	226	370	221	368	214	356	213	350	209	335	205	334
40 - 44 година	200	322	194	325	189	309	187	307	187	303	176	290	185	296	186	292	182	294	186	293	178	289
45 - 49 година	197	302	199	304	207	309	205	299	197	294	194	294	204	297	199	299	192	297	192	300	197	307
50 - 54 година	209	358	212	367	207	362	209	351	213	358	210	347	205	339	203	335	197	326	190	318	194	324
55 - 59 година	257	408	262	414	251	405	248	407	251	405	251	402	261	412	255	411	250	400	253	402	251	396
60 - 64 година	63	287	70	294	75	290	78	287	81	284	81	280	85	282	88	284	89	279	83	276	86	276
Дужина трајања посла	1,773	3,093	1,788	3,124	1,773	3,063	1,721	2,969	1,717	2,951	1,688	2,858	1,700	2,850	1,679	2,829	1,643	2,768	1,642	2,741	1,660	2,754
до 3 месеца	256	458	261	458	265	455	244	417	196	347	211	339	233	384	223	371	195	351	214	367	234	402
3 до 6 месеци	182	303	200	347	190	320	169	292	175	305	164	288	141	231	138	228	132	205	141	223	139	226
6 до 9 месеци	125	207	121	199	120	198	133	216	147	244	131	216	123	213	123	207	128	214	105	168	103	158
9 до 12 месеци	93	157	93	159	86	151	83	140	83	142	90	147	118	180	116	185	100	159	94	164	92	149
1 до 2 године	283	511	274	501	283	498	270	478	279	469	267	453	257	429	249	416	254	414	252	404	255	409
2 до 3 године	198	332	203	331	199	326	190	327	190	335	188	324	193	336	191	337	187	326	185	315	188	292
3 до 5 година	238	411	231	403	231	396	226	379	240	388	235	379	233	368	231	361	228	365	222	358	234	374
5 до 8 година	197	361	196	358	189	348	191	346	188	340	181	331	178	325	178	330	187	340	193	346	197	346
9 до 10 година	58	100	62	110	64	115	67	118	67	119	70	120	70	118	73	125	76	128	75	126	72	127
преко 10 година	143	253	147	258	146	256	148	256	152	262	151	261	154	266	157	269	156	266	161	270	166	271
Стручна спрема	1,773	3,093	1,788	3,124	1,773	3,063	1,721	2,969	1,717	2,951	1,688	2,858	1,700	2,850	1,679	2,829	1,643	2,768	1,642	2,741	1,660	2,754
I	134	288	140	297	140	289	136	279	140	278	140	273	140	275	148	293	147	285	148	284	147	285
II	22	37	20	36	19	35	19	35	18	33	18	31	18	31	18	30	16	29	14	27	13	25
III	86	264	88	264	85	249	85	248	86	246	83	236	88	233	78	218	81	215	80	212	84	209
IV	536	933	547	946	549	938	550	918	547	921	531	878	538	874	523	857	513	850	509	835	513	848
V	2	14	3	17	4	18	3	16	2	15	3	15	3	16	3	15	2	11	2	12	1	8
VI-1	120	211	112	200	113	204	107	199	104	196	103	190	108	195	107	189	100	179	99	177	97	174
VI-2	68	113	73	121	78	125	72	117	65	110	70	115	68	112	71	110	72	112	78	115	79	111
VII-1	781	1,192	778	1,198	759	1,162	722	1,113	725	1,106	706	1,072	701	1,064	702	1,074	682	1,045	684	1,038	698	1,050
VII-2	19	33	20	35	19	33	20	34	23	36	26	38	28	40	22	34	23	34	22	33	22	35
VIII	5	8	7	10	7	10	7	10	7	10	8	10	8	10	7	9	7	8	6	8	6	9

Извор: Национална служба за запошљавање

Графикон 4. Приказ кретања незапослености на територији ГО Врачар у 2017. години



На основу графичког приказа кретања незапослености, може се видети да је на територији градске општине Врачар смањена незапосленост у 2017. години. У јануару месецу 2017. године укупан број незапослених лица износио је 3.093, док је у новембру исте године број незапослених 2.754.

У следећој табели дат је приказ незапослених лица на евиденцији Националне службе за запошљавање за територију општине Врачар, из децембра месеца 2017. године, по занимањима и полу. Табела представља само издвојени део незапослених лица према занимањима којих има у највећем броју, а која би могла бити ангажована преко програма и мера које ће се реализовати у 2018. години.

Табела 13. Незапослена лица – Укупно		Мушки	Женски	укупно
II	201000 Помоћни – приучени прерађивач и обрађивач дрвета (II CCC и ПК)	1	0	1
II	201011 Помоћник израђивача фурнира и дрвених плоча	1	0	1
II	201813 Помоћник бравара	1	0	1
II	202201 Помоћник механичара	1	0	1
II	209640 Помоћни женски фризер	0	1	1
II	209641 Помоћни мушки фризер	0	1	1
II	209651 Помоћни козметичар	0	1	1
III	304000 Кројач и конфекционар (III CCC и KB)	0	3	3
III	304022 Кројач текстила	0	4	4
III	304023 Шивач конфекције	0	1	1
III	304100 Обрађивач коже и крзна (III CCC и KB)	1	0	1
III	304221 Обућар	1	1	2
III	304223 Израђивач горњих делова обуће	0	2	2
III	304231 Израђивач кожне галантерије	0	2	2
III	309640 Фризер за жене	0	9	9
III	309641 Фризер за мушкарце	1	5	6
VI-1	612100 Машински инжењер за производно машинство (VI – 1 CCC)	1	0	1
VI-1	612400 Инжењер електротехнике за енергетику (VI – 1 CCC)	1	0	1
VI-1	612402 Електроенергетски оперативни технолог објекта	1	0	1
VI-1	612701 Оперативни технолог производње телекомуникационих уређаја	1	0	1
VI-1	612800 Инжењер електротехнике за рачунарску технику (VI – 1 CCC)	0	1	1
VI-1	619000 Виша медицинска сестра (VI – 1 CCC)	0	1	1
VI-1	619099 Неразврстани медицинари VI – 1 категорије сложености	0	1	1
VI-1	619100 Виша стоматолошка сестра – виши дентист (VI – 1 CCC)	0	2	2
VI-1	619300 Виши социјални радник (VI – 1 CCC)	0	2	2
VI-2	622800 Инжењер електротехнике и рачунарства	0	1	1
VI-2	629004 Струковна медицинска сестра	1	4	5
VI-2	629016 Струковни козметичар естетичар	0	1	1
VI-2	629066 Струковни санитарно – еколошки инжењер	0	2	2
VI-2	629070 Струковни нутрициониста дијететичар	0	1	1
VI-2	629082 Струковни терапеут	0	3	3
VI-2	629121 Струковни зубни протетичар	0	1	1
VI-2	629234 Струковни медицинско – лабораторијски технолог	0	1	1
VII-1	716709 Специјалиста струковни економиста	1	2	3
VII-1	716710 Мастер економиста	1	4	5
VII-1	716923 Информатичар / мастер информатичар	0	1	1
VII-1	717551 Професор психологије	0	1	1
VII-1	717552 Професор социологије	0	1	1
VII-1	717564 Професор дефектолог за особе с поремећајима у понашању	1	6	7
VII-1	718214 Дипломирани педагог	0	1	1
VII-1	718215 Педагог / мастер педагог	0	3	3

Табела 13. Незапослена лица – Укупно		Мушки	Женски	укупно
VII-1	718216 Андрагог / мастер андрагог	0	3	3
VII-1	718219 Дипломирани психолог	1	12	13
VII-1	718220 Психолог / мастер психолог	1	9	10
VII-1	718225 Социолог / мастер социолог	0	3	3
VII-1	718235 Дефектолог / мастер дефектолог	0	2	2
VII-1	719300 Дипломирани социјални радник (VII – 1 CCC)	0	3	3
VII-1	719302 Дипломирани социјални радник	0	4	4
VI-1	616800 Правник (VI – 1 CCC)	3	9	12
VII-1	716800 Дипломирани правник (VII – 1 CCC)/ мастер правник	36	52	88
VII-1	716820 Дипломирани правник	31	38	69
УКУПНО		87	205	292

5. АНАЛИЗА СИТУАЦИЈЕ (SWOT АНАЛИЗА)

СНАГЕ	СЛАБОСТИ
<ul style="list-style-type: none"> - Постојање Савета за запошљавање Градске општине Врачар - Воља руководства Градске општине - Постојање Канцеларије за младе - Стручност и искуство реализатора/ки активности - Постојање простора за реализацију активности - Успостављена сарадња са директорима/директоркама школа и другим институцијама - Могућност укључивања свих релевантних актера - Успостављена ближа сарадња са Националном службом за запошљавање - Успостављена сарадња са Привредном комором Србије - Поседовање релевантних података која се тичу кретања на тржишту рада - Познавање карактеристика тржишта рада у локалном окружењу - Медијска промоција и покривеност - Понуда различитих обука за незапослене - Постојање базе података предузетника и привредних друштава са територије ГО Врачар 	<ul style="list-style-type: none"> - Непостојање стратегије развоја Градске општине Врачар - Ограничена финансијска средства у Буџету Градске општине Врачар - Непостајање шалтера за предузетништво - Непостојање информација које су доступне особама са инвалидитетом - Недовољна сарадња ГО Врачар и приватног сектора
ШАНСЕ	ПРЕТЊЕ
<ul style="list-style-type: none"> - Доступност финансијских средстава из Републичког буџета за спровођење мера политике запошљавања - Доступност фондова ЕУ - Поједностављена процедура за покретање бизниса - Заинтересованост провредних друштава да се укључе у активности локалне политике запошљавања - Позиви Националне службе запошљавања за различите програме подршке за незапослена лица - Препознат значај за утврђивањем дефицитарних занимања за која постоји потреба и за која ће постојати потреба у наредном периоду - Примена Стратегије „Европа 2020“ - Покренут процес израде националног система класификације занимања према међународним стандардима 	<ul style="list-style-type: none"> - Економска криза - Неповољни кредити за отпочињање самосталног бизниса - Одлив стручног кадра у иностранство - Велики проценат теже запошљивих категорија - Непостојање базе дефицитарних занимања - Несензибилисаност послодаваца према особама са инвалидитетом, поводом укључивања у тржиште рада - Незаинтересованост незапослених да се укључе у различите програме подршке ради усавршавања и стицања нових вештина - Неусклађеност система образовања са реалним потребама модерне тржишно оријентисане привреде и тржиштем рада

6. ПРИОРИТЕТИ ЛОКАЛНЕ ПОЛИТИКЕ ЗАПОШЉАВАЊА ГРАДСКЕ ОПШТИНЕ ВРАЧАР

6.1. Полазна документа за утврђивање приоритета локалне политике запошљавања

6.1.1. Национална Стратегија запошљавања за период од 2011. до 2020. године

Национална Стратегија запошљавања за период од 2011. до 2020. године је кровни документ којим се утврђују дугорочна политика, циљеви и приоритети запошљавања.

Стратегија одређује следеће стратешке правце и приоритете:

1. Подстицање запошљавања у мање развијеним регионима и развој регионалне и локалне политике запошљавања;
2. Унапређење људског капитала и веће социјално укључивање;
3. Унапређење институција и развој тржишта рада;
4. Редуковање дуалности на тржишту рада.

Општи циљ политике запошљавања дефинисан у наведеној стратегији је да се у Републици Србији до краја 2020. године успостави ефикасан, стабилан и одржив тренд раста запослености и да се политика запошљавања, као и инсти-

туције тржишта рада потпуно ускладе са тековинама ЕУ. С тим у вези, наведено је да су отварање нових радних места у малим и средњим предузећима и подстицање предузетништва, приоритетне активности које ће допринети повећању запослености.

6.2. Циљеви и приоритети политике запошљавања Градске општине Врачар

6.2.1. Главни приоритет и општи циљ политике запошљавања

У складу са карактеристикама тржишта рада у локалном окружењу, релевантним подацима и приоритетом Града Београда, приоритет политике запошљавања Градске општине Врачар је унапређење људских ресурса кроз приступ заснован на показатељима економске активности и стања на тржишту рада у локалном окружењу и на специфичним потребама грађана у погледу запослености. Повећањем компетентности радне снаге кроз образовање и обуке, доприноси се унапређењу конкурентности на тржишту рада, повећању запошљивости радне снаге и усклађивању понуде и потражење на тржишту рада.

Општи циљ активне политике запошљавања Градске општине Врачар јесте смањење незапослености за најмање 0,5 % у 2018. години.

Ради испуњења општег циља, утврђују се приоритети, а у складу са приоритетима Града Београда:

1. Побољшање услова за приступ тржишту рада;
2. Унапређење квалитета људских ресурса;
3. Подстицање запошљавања теже запошљивих категорија.

7. ПРОГРАМИ И МЕРЕ АКТИВНЕ ПОЛИТИКЕ ЗАПОШЉАВАЊА

Ради реализације унапред утврђених приоритета, Градска општина Врачар ће у сарадњи са Националном службом за запошљавање, Привредном комором Србије и другим партнерима, спровести следеће програме и мере које су детаљно описане, са очекиваним резултатом:

1. Побољшање услова приступа тржишту рада

1. Пружање информација особама са инвалидитетом на једном месту

Градска општина Врачар у настојању да пружи информације које су доступне особама са инвалидитетом (нпр. слепим и слабовидим, глувим и наглувима), а које се тичу запошљавања, у 2018. планира да на доступном месту, у приземљу општине, пружа информације особама са инвалидитетом, уз коришћење услуге тумача за знаковни језик, као и штампањем информативног материјала на Брајевом писму. Сви грађани морају имати приступ тржишту рада на једнак начин.

Како се на евиденцији Националне службе за запошљавање налазе незапослене особе са инвалидитетом (укупно 52), доступношћу информација о актуелним конкурсима Националне службе за запошљавање, обукама и другим мерама, особама са инвалидитетом биће повећана шанса да приступе тржишту рада и пронађу запослење.

Очекиван резултат:

У 2018. години биће омогућено пружање информације особама са инвалидитетом на једном приступачном месту, а које се односе на њихово запошљавање. Биће уведена услуга тумача за знаковни језик и биће штампан материјал на Брајевом писму са корисним информацијама у вези са запошљавањем.

2. Спровођење анкете за праћење потреба послодаваца на територији градске општине Врачар

Активност усмерена на привредна друштва и предузетнике и предузетнице са седиштем на територији градске општине Врачар, обухвата израду online упитника који ће им се слати ради испитивања тренутних и будућих потреба, односно потражњи за занимањима и квалификацијама и знањима и вештинама радне снаге коју запошљавају или намеравају да запосле. Такође, ова активност има за циљ и прогнозирање кретања рада и дефинисање процедура за планирање на локалном нивоу. Упитници ће се слати електронским путем свим привредним субјектима, а затим ће се правити базе са добијеним подацима. Такође ће и Национална служба за запошљавање доставити расположиве податке.

Очекивани резултат:

Израђена база са подацима о потребама послодаваца са занимањима, квалификацијама, знањима и вештинама радне снаге које запошљавају или намеравају да запосле.

3. Посредовање у запошљавању

– Организовање Сајма запошљавања

Сајам запошљавања је идеална прилика да незапослена лица успоставе праве контакте и представе се компанијама до којих не би могли доћи на други начин, а са друге стране да компаније пронађу одговарајући кадар. За кандидате и кандидаткиње, Сајам запошљавања је одлична прилика

за упознавање више послодаваца на једном месту, разговор са представницима и представницама компанија уместо слања биографије и конкурсне документације електронским путем, као и за умрежавање и стварање контаката. Током разговора са послодавцима, кандидати и кандидаткиње ће имати прилику да се представе и изнесу своје професионалне карактеристике.

На Сајму ће учествовати најмање 20 послодаваца који имају потребу за запошљавањем кадрова.

Циљ Сајма запошљавања је посредовање у запошљавању, као и да се на најефикаснији начин допринесе стварању квалитетних веза између кандидата и кандидаткиња и компанија излагача, на обострану корист. Градска општина Врачар оваквим типом активности посредује између послодаваца и незапослених и подстиче запошљавање посебно теже запошљивих категорија с једне стране, и доприноси проналазњу квалитетних људских ресурса, са друге стране.

Очекиван резултат:

У априлу 2018. године, Градска општина Врачар ће у сарадњи са Привредном комором Србије и Националном службом за запошљавање организовати Сајам запошљавања где ће незапослени моћи да успоставе директан контакт са послодавцима, представе се и предају своју радну биографију. Они који не буду имали код себе биографију, на доступном обрасцу ће моћи на лицу места да попуне податке.

– Организовање састанака и округлих столова са представницима/представницама привредних друштава и предузетницима и предузетницама (послодавци)

Циљ организовања састанака са послодавцима јесте њихово информисање о програмима Националне службе за запошљавање (програми стручне праксе и додела субвенција за запошљавање теже запошљивих лица на новоотворена радна места), како би се пријављивали на позиве Националне службе за запошљавање.

Очекивани резултат: Организовани састанци са послодавцима у сарадњи са Националном службом за запошљавање. Послодавци су боље информисани о програмима стручне праксе и додели субвенција за запошљавање теже запошљивих лица на новоотворена радна места.

– Организовање састанака и округлих столова са представницима/представницама привредних друштава и предузетницима и предузетницама (послодавци) са особама са инвалидитетом

Циљ организовања састанака са послодавцима јесте њихово информисање о начинима остваривања олакшица и субвенција код запошљавања особа са инвалидитетом. Кроз примере добре праксе, директан контакт са особама са инвалидитетом и приказивањем видео материјала који ће бити израђен у сврху промовисања запошљавања особа са инвалидитетом, указиваће се на предности запошљавања особа са инвалидитетом. Пратећа активност јесте и промоција запошљавања особа са инвалидитетом.

Очекивани резултат:

Организовани састанци и округли столови са послодавцима у присуству особа са инвалидитетом. Послодавци су боље информисани о начинима остваривања олакшица и субвенција код запошљавања особа са инвалидитетом, а у већој мери су сензибилисани у погледу запошљавања особа са инвалидитетом.

– Организовање Сајма запошљавања особа са инвалидитетом

Сајам запошљавања особа са инвалидитетом окупиће послодавце који имају намеру и потребе да запосле особе са инвалидитетом. Организовању Сајма претходиће састанци и округли столови са послодавцима у циљу информисања о субвенцијама и предностима запошљавања особа са инвалидитетом.

Незапослена лица, особе са инвалидитетом о овом догађају биће обавештени од стране Националне службе за запошљавање и Центра за социјални рад.

Очекивани резултат:

Организован Сајам запошљавања особа са инвалидитетом, са учешћем најмање 10 послодаваца. Незапослена лица моћи ће да успоставе директан контакт са послодавцима, представе се и предају своју радну биографију. Они који не буду имали код себе биографију, на доступном обрасцу ће моћи на лицу места да попуне податке.

4. Професионална оријентација и саветовање о планирању каријере

– Сајам образовања

На територији градске општине Врачар постоји седам основних школа са 4.386 деце (подаци из 2014. године), тачније 518 ученика и ученица осмих разреда (податак из марта 2017. године) којима је потребна стручна помоћ и савет приликом избора школе и занимања, тј. доношења професионалне одлуке.

У сарадњи са Националном службом за запошљавање биће организован Сајам образовања и професионалне оријентације са циљем да се ученици и ученице завршних разреда врачарских основних школа информишу о програмима средњих школа и њиховим образовним профилима и смеровима. Ученици ће сазнати и која знања и вештине могу стећи током школовања. Саветници из Националне службе за запошљавање указаће им на могућности запошљавања у појединим областима рада и дати им корисне савете у вези са њиховим планирањем каријере. Ученици ће имати прилику да се укључе у психолошке радионице како би сазнали више о себи, својим жељама, професионалним интересовањима и начинима доношења одлука. На сајму ће се представити београдске гимназије и средње стручне и уметничке школе са територије града Београда.

Очекивани резултат:

Организован Сајам образовања и професионалне оријентације, са учешћем око 20 средњих школа, који је посетило најмање 300 ученика који су се упознали са понудом средњих школа и којима је олакшан избор средње школе.

– Организовање презентације Студије о потребама послодаваца за одређеном квалификацијом запослених у Привредној комори Србије

Градска општина Врачар ће у сарадњи са Привредном комором Србије израдити студију која се бави потребама послодаваца за одређеном квалификацијом запослених и представити је ученицима и ученицама завршних разреда средњих школа и гимназија на територији градске општине Врачар. Студија ће се бавити петогодишњим периодом, како би будући студенти могли да се одреде за факултет, након чијег завршетка ће лакше наћи посао. Ова активност је усмерена на решавање проблема неусклађености знања и вештина незапослених са потребама тржишта рада.

Очекивани резултат:

У марту 2018. године, израђена Студија о потребама послодаваца за одређеном квалификацијом запослених која је представљена ученицима и ученицама завршних разреда средњих школа и гимназија у просторијама Привредне коморе Србије. Ученици и ученице у току презентације имају прилику да дискутују са ауторима Студије и потраже додатна појашњења. Овим путем будући студенти имају бољу слику о потребама послодаваца. Око 200 ученика и ученица је упознато са наведеном студијом.

II. Унапређење квалитета људских ресурса

1. Додатно образовање и обука

– Обуке из различитих услужних делатности и делатности неге и лепоте

Основни циљ организовања обука за стицање професионалних компетенција јесте оснаживање теже запошљивих категорија у погледу стицања нових знања и вештина која су тражена на тржишту рада, а што би их учинило конкурентнијим на тржишту рада и на тај начин лакше нашли запослење.

Биће организоване обуке из широког спектра заната (столари, молери, керамичари, бравари, кувари, пекари, попластичари, конобари, неговатељи старих и болесних, књиговодство, економско-финансијско оспособљавање, кројење и шивење, програм неге и лепоте). Након успешног похађања обуке, која подразумева теоријски, али и практични део наставе која се изводи у ресторанима, пекарама, фабрикама и осталим активним привредним субјектима на тржишту рада, а где ће имати прилику да се упознају са начином на који тржиште и привреда функционишу, кандидати и кандидаткиње ће добити сертификат. Поред тога, биће одржана предавања у циљу стицања основних вештина у активном тражењу посла, као и за покретање сопственог бизниса. Такође, биће обучени за писање радне биографије од стране Националне службе за запошљавање. Укупно ће учествовати 40 незапослених лица.

Очекивани резултат:

Организоване обуке из широког спектра заната у складу са личним преференцама кандидата и потребама тржишта рада. Укупно учествује 40 незапослених лица из категорије теже запошљивих лица која су стекла нова знања и вештине.

III. Подстицање запошљавања теже запошљивих категорија

– Субвенције за запошљавање незапослених лица из категорије теже запошљивих

Послодавци који припадају приватном сектору, првенствено мала и средња предузећа, могу за запошљавање незапослених лица из категорије теже запошљивих остварити субвенцију за запошљавање на новоотвореним радним местима. Субвенција се исплаћује послодавцу у једнократном износу, али је крајњи корисник субвенције незапослено лице које се запошљава кроз ову меру.

Незапослена лица из категорије теже запошљивих, на које се ова субвенција примењује су:

- 1) млади до 30 година старости – без квалификација/са ниским квалификацијама или млади који посао траже дуже од 12 месеци;
- 2) старији од 50 година;
- 3) вишкови запослених;
- 4) Роми;
- 5) особе са инвалидитетом;
- 6) радно способни корисници новчане социјалне помоћи;
- 7) млади до 30 година старости са статусом деце палих бораца;
- 8) млади до 30 година старости који су имали/имају статус детета без родитељског старања;
- 9) жртве трговине људима;
- 10) жртве породичног насиља.

Висина субвенције за запошљавање незапослених лица из категорије теже запошљивих у 2018. години, према степену развијености јединица локалне самоуправе утврђеним у складу са посебним прописом Владе, за другу групу (у распону од 80% до 100% републичког просека) и остале јединице локалне самоуправе у које спада Град Београд са својим градским општинама, износи 150.000,00 динара по кориснику:

Наведени износи субвенције се за особе са инвалидитетом, радно способне кориснике новчане социјалне помоћи, младе до 30 година старости са статусом деце палих бораца

и младе до 30 година старости који су имали/имају статус детета без родитељског старања увећавају за 20%, тако да износе 180.000,00 динара по кориснику.

– Подршка samozapošљавању

Подршка samozapošљавању подразумева пружање стручне помоћи, обуку из области предузетништва и субвенцију за samozapošљавање, која се одобрава ради оснивања радње, задруге или другог облика предузетништва као и за оснивање привредног друштва уколико оснивач заснива у њему радни однос. Средства за samozapošљавање у 2018. години одобравају се у виду субвенције, у једнократном износу од 180.000,00 динара по кориснику.

Приоритет код одобравања субвенције за samozapošљавање имају:

1) млади до 30 година старости, а посебно млади до 30 година старости са статусом деце палих бораца и млади до 30 година старости који су имали/имају статус детета без родитељског старања;

2) вишкови запослених;

3) Роми;

4) особе са инвалидитетом;

5) жене;

6) жртве трговине људима;

7) жртве породичног насиља.

У случају samozapošљавања особа са инвалидитетом субвенција се одобрава у једнократном износу од 220.000,00 динара по кориснику, ради оснивања радње, задруге, или другог облика предузетништва, као и за оснивање привредног друштва уколико оснивач заснива у њему радни однос.

У случају samozapošљавања вишкова запослених субвенција се одобрава у једнократном износу од 200.000,00 динара по кориснику, ради оснивања радње, задруге, или другог облика предузетништва, као и за оснивање привредног друштва уколико оснивач заснива у њему радни однос.

Стручну помоћ у циљу подстицања samozapošљавања незапослени остварује кроз информативне и саветодавне услуге у пословним центрима НСЗ и регионалној развојној агенцији, кроз обуке из предузетништва, уз подршку предузетницима у првој години пословања који се реализују кроз менторинг програм и специјалистичке обуке.

Горе наведене субвенције финансира Национална служба за запошљавање.

– Јавни радови за теже запошљива лица

Објашњење појма теже запошљива лица

У складу са Законом о запошљавању и осигурању за случај незапослености, теже запошљива лица су незапослена лица која због здравственог стања, недовољног или неодговарајућег образовања, социодемографских карактеристика, регионалне или професионалне неусклађености понуде и тражње на тржишту рада, или због других објективних околности теже налазе посао. То су:

– млади до 30 година живота;

– вишкови запослених;

– старији од 50 година;

– лица без квалификација и нискоквалификовани;

– особе са инвалидитетом;

– Роми;

– радно способни корисници новчане социјалне помоћи;

– дугорочно незапослени (на евиденцији дуже од 12 месеци, а посебно незапослена лица која траже посао дуже од 18 месеци);

– деца палих бораца и деца без родитељског старања и

– жртве трговине људима и жртве породичног насиља.

Јавни радови су мера активне политике запошљавања за које средстава одобрава Национална служба за запошљавање, након избора на јавном конкурс. Ова мера подразумева спровођење активности које предузима послодавац – извођач јавног рада, а које имају за циљ остварење одређеног друштвеног интереса и очување и унапређење радних способности незапослених.

Јавни радови се организују у циљу радног ангажовања првенствено теже запошљивих незапослених лица и незапослених у стању социјалне потребе, ради очувања и унапређења радних способности незапослених, као и остваривања одређеног друштвеног интереса.

У укупном броју незапослених лица укључених у програм јавних радова најмање 70% незапослених лица треба да припада следећим категоријама:

1) радно способни корисници новчане социјалне помоћи;

2) Роми;

3) лица без квалификација/са ниским квалификацијама;

4) вишкови запослених;

5) млади до 30 година старости, а посебно млади до 30 година старости са статусом деце палих бораца и млади до 30 година старости који су имали/имају статус детета без родитељског старања;

6) дугорочно незапослена лица која траже посао дуже од 18 месеци;

7) жртве трговине људима;

8) жртве породичног насиља;

9) жене;

10) самохрани родитељи;

11) оба супружника незапослена;

IV. Праћење, евалуација и планирање

1. Праћење

Праћење Акционог плана запошљавања вршиће се редовно, континуирано и истовремено са реализацијом активности и мера. Прикупљаће се информације о процесу имплементације, информације о резултатима и исходима активности и променама које настају у току примене, као и информације о коришћењу ресурса. Питања на која треба одговорити праћењем јесу да ли се активности одвијају како је планирано, ко све учествује у извођењу активности, да ли спољни фактори који утичу на реализацију активности напредују, да ли је њихов утицај позитиван или негативан, шта је учињено да се утиче на те факторе.

Активности праћења обухватају:

1. Преиспитивање Плана активности, укључујући и Временски план;

2. Припрему плана праћења и евалуације;

3. Прикупљање података;

4. Преиспитивање резултата праћења;

5. Извештавање;

6. Организовање састанака за преиспитивање.

Праћење ће вршити председник/председница Савета за запошљавање Градске општине Врачар који/која ће о налазима праћења извештавати чланове и чланице Савета на крају сваког месеца и подносити извештаје о имплементираним активностима и мерама.

2. Евалуација

Области евалуације ће бити следеће:

1. Релевантност – да ли је Акциони план запошљавања решио проблем односно испунио циљ;

2. Изводљивост – да ли је Акциони план запошљавања био ефикасан и ефективан, да ли су остварени планирани резултати на време и у складу са буџетом.

Евалуација ће бити вршена извесно време након реализације сваке активности и мере.

Евалуацију ће вршити Савет за запошљавање Градске општине Врачар.

Начини вршења евалуације:

– Упоредивањем предложеног буџета са извештајем о реализованим трошковима

– Упоредивањем плана провераваће се да ли су све активности реализоване на време (одређене у временском плану)

На основу прикупљених података, крајем 2018. године (Национална служба за запошљавање, Републички завод за статистику), биће утврђено да ли је испуњен општи циљ

активне политике запошљавање Градске општине Врачар, а приспитуваће се индикатори успеха у примени Акционог плана запошљавања.

3. Планирање

На основу резултата евалуације, релевантних података Националне службе за запошљавање, као и утврђених приоритета и мера активне политике запошљавања за 2018. од стране Републике Србије и Града Београда, Савет за запошљавање Градске општине Врачар ће припремити и утврдити предлог Локалног акционог плана запошљавања за 2019. годину, који ће Скупштина Градске општине Врачар усвојити у децембру месецу 2019. године.

8. ПЛАН МЕРА И АКТИВНОСТИ

СПЕЦИФИЧНИ ЦИЉ – УНАПРЕЂЕЊЕ УСЛУГА ЗА ПРИСТУП ТРЖИШТУ			
МЕРЕ/АКТИВНОСТИ	ОЧЕКИВАНИ РЕЗУЛТАТИ	НОСИОЦИ АКТИВНОСТИ	ИЗВОР ФИНАНСИРАЊА
ПОДРШКА САМОЗАПОШЉАВАЊУ -СРЕДСТВА ЗА САМОЗАПОШЉАВАЊЕ У 2018. ГОДИНИ ОДОБРАВАЈУ СЕ У ВИДУ СУБВЕНЦИЈЕ, У ЈЕДНОКРАТНОМ ИЗНОСУ ОД 180.000,00 ДИНАРА ПО КОРИСНИКУ	ПРУЖЕНА СТРУЧНА ПОМОЋ, ОБУКА ИЗ ОБЛАСТИ ПРЕДУЗЕТНИШТВА И СУБВЕНЦИЈА ЗА САМОЗАПОШЉАВАЊЕ КОЈА СЕ ОДОБРАВА РАДИ ОСНИВАЊА РАДЊЕ, ЗАДРУГЕ ИЛИ ДРУГОГ ОБЛИКА ПРЕДУЗЕТНИШТВА КАО И ЗА ОСНИВАЊЕ ПРИВРЕДНОГ ДРУШТВА УКОЛИКО ОСНИВАЧ ЗАСНИВА У ЊЕМУ РАДНИ ОДНОС.	НАЦИОНАЛНА СЛУЖБА ЗА ЗАПОШЉАВАЊЕ ГО ВРАЧАР	ФИНАНСИЈСКА ПОДРШКА
ИНФОПУЛТ ЗА ОСОБЕ СА ИНВАЛИДИТЕТОМ	ИНФОПУЛТ ЗА ОСОБЕ СА ИНВАЛИДИТЕТОМ У УСЛУЖНОМ ЦЕНТРУ ОПШТИНЕ ВРАЧАР ОМОГУЋАВА ВЕЋУ ДОСТУПНОСТ ИНФОРМАЦИЈА О ЗАПОШЉАВАЊУ НА ЈЕДНОМ МЕСТУ СА БРОШУРАМА НА БРАЈЕВОМ ПИСМУ И СА УСЛУГОМ ТУМАЧА ЗА ЗНАКОВНИ ЈЕЗИК	НАЦИОНАЛНА СЛУЖБА ЗА ЗАПОШЉАВАЊЕ ГО ВРАЧАР	ФИНАНСИЈСКА ПОДРШКА
СУБВЕНЦИЈЕ ЗА ЗАПОШЉАВАЊЕ НЕЗАПОСЛЕНИХ ЛИЦА ИЗ КАТЕГОРИЈЕ ТЕЖЕ ЗАПОШЉЛИВИХ	ИСПЛАТА СУБВЕНЦИЈЕ ПОСЛОДАВЦУ У ЈЕДНОКРАТНОМ ИЗНОСУ, АЛИ ЈЕ КРАЈЊИ КОРИСНИК СУБВЕНЦИЈЕ НЕЗАПОСЛЕНО ЛИЦЕ КОЈЕ СЕ ЗАПОШЉАВА КРОЗ ОВУ МЕРУ.	НАЦИОНАЛНА СЛУЖБА ЗА ЗАПОШЉАВАЊЕ ГО ВРАЧАР	ФИНАНСИЈСКА ПОДРШКА
СПРОВОЂЕЊЕ АНКЕТЕ ЗА ПРАЂЕЊЕ ПОТРЕБА ПОСЛОДАВАЦА НА ТЕРИТОРИЈИ ГО ВРАЧАР	СПРОВОЂЕЊЕ ЕЛЕКТРОНСКЕ АНКЕТЕ О ПОТРЕБАМА ЗА ЗАНИМАЊИМА, КВАЛИФИКАЦИЈА-МА И ВЕШТИНАМА РАДНЕ СНАГЕ КОЈЕ ЗАПОШЉАВАЈУ ИЛИ НАМЕРАВАЈУ ДА ЗАПОСЛЕ-ИЗРАЂЕНА ЕВАЛУАЦИЈА АНКЕТЕ	НАЦИОНАЛНА СЛУЖБА ЗА ЗАПОШЉАВАЊЕ ГО ВРАЧАР	СРЕДСТВА НАЦИОНАЛНЕ СЛУЖБЕ ЗА ЗАПОШЉАВАЊЕ
II СПЕЦИФИЧНИ ЦИЉ – УНАПРЕЂЕЊЕ ПРОЦЕСА ПОСРЕДОВАЊА У ЗАПОШЉАВАЊУ И УНАПРЕЂЕЊЕ САВЕТОВАЊА О ПЛАНИРАЊУ КАРИЈЕРЕ И ПРОФЕСИОНАЛНОЈ ОРИЈЕНТАЦИЈИ			
МЕРЕ/АКТИВНОСТИ	ОЧЕКИВАНИ РЕЗУЛТАТИ	НОСИОЦИ АКТИВНОСТИ	ИЗВОР ФИНАНСИРАЊА
ОРГАНИЗОВАЊЕ САЈМА ЗАПОШЉАВАЊА	ОРГАНИЗОВАЊЕ САЈМА СА ВЕЛИКИМ БРОЈЕМ ПОСЛОДАВАЦА КОЈИ НУДЕ ПОСЛОВЕ НЕЗАПОСЛЕНИМА; ДИРЕКТАН КОНТАКТ НЕЗАПОСЛЕНИХ ЛИЦА И ПОСЛОДАВАЦА	ПРИВРЕДНА КОМОРА СРБИЈЕ, НАЦИОНАЛНА СЛУЖБА ЗА ЗАПОШЉАВАЊЕ ГО ВРАЧАР	СРЕДСТВА НАЦИОНАЛНЕ СЛУЖБЕ ЗА ЗАПОШЉАВАЊЕ
ОРГАНИЗОВАЊЕ САЈМА ОБРАЗОВАЊА И ПРОФЕСИОНАЛНЕ ОРИЈЕНТАЦИЈЕ	ОРГАНИЗОВАЊЕ САЈМА ОБРАЗОВАЊА СА ВЕЛИКИМ БРОЈЕМ ОБРАЗОВНИХ УСТАНОВА-СРЕДЊИХ ШКОЛА КОЈЕ ПРОМОВИШУ СВОЈ ПРОГРАМ; БОЉА ИНФОРМИСАНОСТ УЧЕНИКА У ПОГЛЕДУ ПРОФЕСИОНАЛНЕ ОРИЈЕНТАЦИЈЕ	СРЕДЊЕ ШКОЛЕ КАНЦЕЛАРИЈА ЗА МЛАДЕ ГО ВРАЧАР НАЦИОНАЛНА СЛУЖБА ЗА ЗАПОШЉАВАЊЕ ВРАЧАР	СРЕДСТВА НАЦИОНАЛНЕ СЛУЖБЕ ЗА ЗАПОШЉАВАЊЕ
ОРГАНИЗОВАЊЕ ПРЕЗЕНТАЦИЈЕ СТУДИЈЕ О ПОТРЕБАМА ПОСЛОДАВАЦА ЗА ОДРЕЂЕНОМ КВАЛИФИКАЦИЈОМ ЗАПОСЛЕНИХ У ПРИВРЕДНОЈ КОМОРИ СРБИЈЕ	ОДРЖАНДА ПРЕЗЕНТАЦИЈА СРЕДЊОШКОЛЦИМА ЗАВРШНИХ РАЗРЕДА О ПОНУДИ И ПОТРАЖЊИ ЗАНИМАЊА	НАЦИОНАЛНА СЛУЖБА ЗА ЗАПОШЉАВАЊЕ ФАКУЛТЕТИ СРЕДЊЕ ШКОЛЕ ПРИВРЕДНА КОМОРА СРБИЈЕ	НИСУ ПОТРЕБНА СРЕДСТВА
ОРГАНИЗОВАЊЕ САЈМА ЗАПОШЉАВАЊА ОСОБА СА ИНВАЛИДИТЕТОМ	ОРГАНИЗОВАЊЕ САЈМА СА ВЕЛИКИМ БРОЈЕМ ПОСЛОДАВАЦА КОЈИ НУДЕ ПОСЛОВЕ НЕЗАПОСЛЕНИМА-ОСОБАМА СА ИНВАЛИДИТЕТОМ; ДИРЕКТАН КОНТАКТ НЕЗАПОСЛЕНИХ ЛИЦА И ПОСЛОДАВАЦА	НАЦИОНАЛНА СЛУЖБА ЗА ЗАПОШЉАВАЊЕ ГО ВРАЧАР	СРЕДСТВА НАЦИОНАЛНЕ СЛУЖБЕ ЗА ЗАПОШЉАВАЊЕ
ОРГАНИЗОВАЊЕ САСТАНАКА СА ПОСЛОДАВЦИМА О НАЧИНИМА ОСТВАРИВАЊА ОЛАКШИЦА И СУБВЕНЦИЈА КОД ЗАПОШЉАВАЊА ТЕЖЕ ЗАПОШЉЛИВИХ ЛИЦА	ОРГАНИЗОВАНИ САСТАНЦИ СА ПРИВРЕДНИМ ДРУШТВИМА И ЊИХОВА БОЉА ИНФОРМИСАНОСТ О СУБВЕНЦИЈАМА КОД ЗАПОШЉАВАЊА	ЧЛАН/ИЦА ВЕЋА САВЕТ ЗА ЗАПОШЉАВАЊЕ ОДЕЉЕЊЕ УПРАВЕ НАЦИОНАЛНА СЛУЖБА ЗА ЗАПОШЉАВАЊЕ	НИСУ ПОТРЕБНА СРЕДСТВА
ОРГАНИЗОВАЊЕ ЗАЈЕДНИЧКИХ СКУПОВА СА ПОСЛОДАВЦИМА И ОСОБАМА СА ИНВАЛИДИТЕТОМ	ОРГАНИЗОВАНИ СКУПОВИ ПОСЛОДАВАЦА И ОСОБА СА ИНВАЛИДИТЕТОМ И УСПОСТАВЉЕН ЛИЧНИ И НЕПОСРЕДНИ КОНТАКТ; РУШЕЊЕ СТЕРЕОТИПА	НАЦИОНАЛНА СЛУЖБА ЗА ЗАПОШЉАВАЊЕ ЧЛАН/ИЦА ВЕЋА ОДЕЉЕЊЕ УПРАВЕ САВЕТ ЗА ЗАПОШЉАВАЊЕ	НИСУ ПОТРЕБНА СРЕДСТВА
ПРОМОЦИЈА ЗАПОШЉАВАЊА ОСОБА СА ИНВАЛИДИТЕТОМ	ПРОМОВИСАНО ЗАПОШЉАВАЊЕ КРОЗ ШИРЕЊЕ ПРИМЕРА ДОБРЕ ПРАКСЕ И МОТИВАЦИЈЕ ОСОБА СА ИНВАЛИДИТЕТОМ	УДРУЖЕЊА ОСИ НАЦИОНАЛНА СЛУЖБА ЗА ЗАПОШЉАВАЊЕ КОСМОС САВЕТ ЗА ЗАПОШЉАВАЊЕ	БУЏЕТ ГО ВРАЧАР

II СПЕЦИФИЧНИ ЦИЉ – УНАПРЕЂЕЊЕ КВАЛИТЕТА ЉУДСКОГ КАПИТАЛА И ПРОМОЦИЈА КОНЦЕПТА ЦЕЛОЖИВОТНОГ УЧЕЊА			
МЕРЕ/АКТИВНОСТИ	ОЧЕКИВАНИ РЕЗУЛТАТИ	НОСИОЦИ АКТИВНОСТИ	ИЗВОР ФИНАНСИРАЊА
ОРГАНИЗОВАЊЕ ОБУКА ЗА СТИЦАЊЕ ПРОФЕСИОНАЛНИХ ВЕШТИНА ЗА ТЕЖЕ ЗАПОШЉИВА ЛИЦА	ОРГАНИЗОВАНЕ ОБУКЕ ШИРОКОГ СПЕКТРА ЗАНАТА У СКЛАДУ СА ПРЕФЕРЕНЦАМА КАНДИДАТА И ПОТРЕБАМА ТРЖИШТА РАДА ОБЛАСТИ КЊИГОВОДСТВА И НЕГЕ ЛЕПОТЕ	БОЖИДАРАЦ 1947	ФИНАНСИЈСКА ПОДРШКА
II СПЕЦИФИЧНИ ЦИЉ – ПОДСТИЦАЊЕ ЗАПОШЉАВАЊА ТЕЖЕ ЗАПОШЉЛИВИХ КАТЕГОРИЈА ПУТЕМ ЈАВНИХ РАДОВА			
ОРГАНИЗОВАЊЕ ЈАВНИХ РАДОВА	АНГАЖОВАНА ЛИЦА ИЗ ТЕЖЕ ЗАПОШЉЛИВИХ КАТЕГОРИЈА	ИЗВРШИОЦИ ЈАВНИХ РАДОВА САВЕТ ЗА ЗАПОШЉАВАЊЕ ОДЕЉЕЊЕ УПРАВЕ НАЦИОНАЛНА СЛУЖБА ЗА ЗАПОШЉАВАЊЕ	ФИНАНСИЈСКА ПОДРШКА

9. ФИНАНСИЈСКИ ОКВИР И ИЗВОРИ ФИНАНСИРАЊА АКЦИОНОГ ПЛАНА ЗАПОШЉАВАЊА

Програми и мере предвиђене Акционим планом запошљавања су углавном нефинансијске мере, односно за њихову реализацију нису потребна финансијска средства.

За меру организовања обука за стицање професионалних вештина за теже запошљива лица, у буџету Градске општине Врачар су предвиђена средства.

10. НОСИОЦИ ПОСЛОВА ЗА РЕАЛИЗАЦИЈУ АКЦИОНОГ ПЛАНА ЗАПОШЉАВАЊА

Мере активне политике запошљавања и друге планиране програмске активности, у складу са утврђеним Планом активности, спроводиће испред Градске општине Врачар надлежно одељење Управе, Канцеларија за младе Градске општине Врачар и Центар за образовање и културу „Божидарац 1947”, затим Национална служба за запошљавање, Филијала Београд – као кључни партнер, Привредна комора Србије и Предузеће за професионалну рехабилитацију и запошљавање особа са инвалидитетом „Космос”.

11. ИНДИКАТОРИ УСПЕХА У ПРИМЕНИ АКЦИОНОГ ПЛАНА ЗАПОШЉАВАЊА

ЦИЉ	Индикатор	Пројектована вредност у 2018. години	Извор података
Смањење незапослености	Број запослених	30	Републички завод за статистику, Национална служба за запошљавање
Повећање активације незапослених	Број попуњених формулара на Сајму запошљавања	200	Национална служба за запошљавање
Пружање подршке професионалној оријентацији младих	Број ђака који је посетио Сајам образовања	300	Извештај Градске општине Врачар
	Број ђака који је присуствовао презентацији Студије о потребама послодавца за одређеном квалификацијом запослених	200	
Унапређење и стицање нових знања и вештина	Број лица која су завршила обуку	40	Центар за образовање и културу „Божидарац 1947”
Подстицање запошљавања особа са инвалидитетом	Број послодавца учесника на Сајму запошљавања особа са инвалидитетом	10	Извештај Градске општине Врачар
	Број организованих састанака са послодавцима	4	
	Број послодавца који се упознао са субвенцијама и предностима запошљавања особа са инвалидитетом	20	

Скупштина Градске општине Врачар
Број 96-123/2017-VIII/7, 27. децембра 2017. године

Председник
Михаило Групковић, ср.

Скупштина Градске општине Врачар на седници одржаној 27. децембра 2017. године, на основу члана 16. Одлуке о Општинском правобранилаштву Градске општине Врачар („Службени лист Града Београда”, бр. 95/14 и 91/16) и члана 17. став 1. тачка 18. Статута Градске општине Врачар („Службени лист Града Београда”, бр. 57/15 – пречишћен текст и 134/16), донела је

РЕШЕЊЕ

О ПОСТАВЉЕЊУ ЗАМЕНИЦЕ ОПШТИНСКОГ ПРАВОБРАНИОЦА ГРАДСКЕ ОПШТИНЕ ВРАЧАР

- Поставља се Марија Божић, за заменицу Општинског правобраниоца Градске општине Врачар са 1. јануаром 2017. године.
- Постављење се врши на период од пет година.
- Ово решење објавити у „Службеном листу Града Београда”.

Скупштина Градске општине Врачар
Број 96-123/2017-VIII/8, 27. децембра 2017. године

Председник
Михаило Групковић, ср.

МЛАДЕНОВАЦ

На основу члана 32. став 1. тачка 2. Закона о локалној самоуправи („Службени гласник РС”, бр. 129/07 и 83/14 – др закон), члана 18. Статута Градске општине Младеновац („Службени лист Града Београда”, бр. 40/10 – пречишћен текст и 38/13) и члана 43. Закона о буџетском систему („Службени гласник РС”, бр. 54/09, 73/10, 101/10, 101/11, 93/12, 62/13, 63/13 – исправка, 108/13, 142/14, 68/15 – др. закон, 103/15, 99/16 и 113/17), Скупштина Градске општине Младеновац на седници одржаној 27. децембра 2017. године, донела је

ОДЛУКУ**О БУЏЕТУ ГРАДСКЕ ОПШТИНЕ МЛАДЕНОВАЦ ЗА 2018. ГОДИНУ****I. ОПШТИ ДЕО****Члан 1.**

Приходи и примања, расходи и издаци опредељени Одлуком о буџету Градске општине Младеновац за 2018. годину, утврђени су у следећем износу и то:

A.	ТЕКУЋИ ПРИХОДИ И ПРИМАЊА ОД НЕФИНАНСИЈСКЕ ИМОВИНЕ И ТЕКУЋИ РАСХОДИ И ИЗДАЦИ ЗА НЕФИНАНСИЈСКУ ИМОВИНУ	ЕКОНОМСКА КЛАСИФИКАЦИЈА	СРЕДСТВА ИЗ БУЏЕТА
1	2	3	4
I	Текући приходи и примања од нефинансијске имовине	7+8	594.658.809
1.	Текући приходи	7	594.658.809
1.1.	Уступљени приходи	7	362.458.809
	Порез на доходак грађана	711	338.158.809
	Порез на фонд зарада	712	
	Порез на наслеђе и поклон	713	1.800.000
	Порез на пренос апсолутних права	713	22.500.000
	Накнаде:	714	
	– Годишња накнада за моторна и друга возила	7145	
	– Накнада за промену намене и закуп пољопривредног земљишта	7145	
	– Накнада за загађивање животне средине	7145	
1	Ненаменски трансфер од Републике Србије	7331	
	Ненаменски трансфер од Града	7331,2	
1.2	Изворни приходи	7	232.200.000
	Порез на имовину	711147,713	168.000.000
	Локалне комуналне таксе и локалне административне таксе	714,716,741,742	45.000.000
	Боравишна такса	7145	
	Накнаде:	714,741,742	1.500.000
	– Посебна накнада за заштиту животне средине	7145	
	– Накнада за коришћење грађевинског земљишта	7415	1.500.000
	– Накнада за уређивање грађевинског земљишта	7422	
	Камате	7411	
	Закуп пословног простора	7421	12.000.000
	Закуп грађевинског земљишта	7421	
	Приходи које својом делатношћу оствари општинска управа	742	1.300.000
	Добровољни трансфери од грађана	744	
	Мандатне и новчане казне	714,743	300.000
	Средства за противпожарну заштиту	745	
	Донације	732	
	Мешовити и неодређени приходи	743,745,772	4.100.000
	Меморандумске ставке за рефундацију расхода	771,772	

1	2	3	4
2.	Примања од продаје нефинансијске имовине	8	
II	Текући расходи и издаци за нефинансијску имовину	4+5	594.658.809
1.	Текући расходи	4	578.485.579
	Расходи за запослене	41	173.081.416
	Коришћење роба и услуга	42	285.221.846
	Отплата камата	44	
	Субвенције	45	2.000.000
	Издаци за социјалну заштиту	47	15.625.000
	Остали расходи	48,49	81.071.982
	Текући трансфери	4631,4641	7.375.000
	Капитални трансфери	4632,4642	
	Остале донације и трансфери	465	14.110.335
2.	Капитални расходи – издаци за нефинансијску имовину	5	16.173.230
III	Буџетски суфицит-дефицит (I-II)	(7+8)-(4+5)	
	Примарни суфицит-дефицит (буџетски суфицит-дефицит коригован за износ нето камате)	(7+8-7411)-(4+5-44)	
	Укупни фискални резултат (III+VI)		
B.	ПРИМАЊА И ИЗДАЦИ ПО ОСНОВУ ПРОДАЈЕ И НАБАВКЕ ФИНАНСИЈСКЕ ИМОВИНЕ И ДАТИХ КРЕДИТА		
IV	Примања по основу продаје финансијске имовине и отплате датих кредита	92	
V	Издаци по основу датих позајмица и набавке финансијске имовине	62	
VI	Примања по основу продаје финансијске имовине и отплате кредита минус издаци по основу датих кредита и набавке финансијске имовине (IV-V)	92-62	
B	ЗАДУЖИВАЊЕ И ОТПЛАТА ДУГА		
VII	Примања од задуживања	91	
1	Примања од домаћих задуживања	911	
2	Примања од иностраних задуживања	912	
VIII	Отплата главнице	61	
1	Отплата главнице домаћим кредиторима	611	
2	Отплата главнице ино-кредиторима	612	
IX	Промена стања на рачуну (III+VI+VII-VIII)		
X	Нето финансирање (VI+VII-VIII-IX=-III)		

Приходи и примања исказани су у следећим износима у табели која следи:

Економска класификација	ВРСТА ПРИХОДА И ПРИМАЊА	План 2018.
1	2	3
3	Пренета новчана средства буџета из претходних година	173.599.838,00
3111	Пренета новчана средства буџета из претходних година	173.599.838,00
7	Текући приходи	653.501.427,00
7111	Порези на доходак и капиталне добитке које плаћају физичка лица	338.158.809,00
7121	Порез на фонд зарада	
7131	Периодични порези на непокретности	168.000.000,00
7133	Порези на заоставштину, наслеђе и поклон	1.800.000,00
7134	Порези на финансијске и капиталне трансакције	22.500.000,00
7144	Порези на појединачне услуге	950.000,00
7145	Порези, таксе и накнаде на употребу добара, на дозволу да се добра употребљавају или делатности обављају	22.450.000,00
7161	Други порези које искључиво плаћају предузећа, односно предузетници	15.800.000,00
7321	Текуће донације од међународних организација	
7331,2	Текући и капитални трансфери од других нивоа власти	58.842.618,00
7411	Камате	
7415	Закуп непроизводне имовине	4.800.000,00
7421	Приходи од продаје добара и услуга или закупа од стране тржишних организација	12.000.000,00

1	2	3
7422	Таксе и накнаде	2.500.000,00
7423	Споредне продаје добара и услуга које врше државне нетржишне јединице	1.300.000,00
7433	Приходи од новчаних казни и прекршаја	300.000,00
7441	Текући добровољни транс. од физичких и правних лица	
7451	Мешовити и неодређени приходи	4.100.000,00
7711	Меморандумске ставке за рефундацију расхода	
8	Примања од продаје нефинансијске имовине	
8121	Примања од продаје покретне имовине	
9	Примања од задуживања и продаје финанс. имовине	
9114	Примања од задуживања од пословних банака у земљи у корист нивоа општина	
9219	Примања од продаје домаћих акција и осталог капитала	
8+9	СВЕГА ПРИМАЊА	
7+8+9	ТЕКУЋИ ПРИХОДИ И ПРИМАЊА	653.501.427,00
3+7+8+9	ПРЕНЕТА СРЕДСТВА, ТЕКУЋИ ПРИХОДИ И ПРИМАЊА	827.101.265,00
	ПРИХОДИ И ПРИМАЊА ИНДИРЕКТНИХ КОРИСНИКА БУЏЕТА ИЗ ОСТАЛИХ ИЗВОРА	3.814.000,00
3+7+8+9+ средства индиректног корисника	УКУПНИ ПРИХОДИ И ПРИМАЊА	830.915.265,00

Расходи и издаци за набавку нефинансијске имовине, по појединој намени утврђују се у следећим износима:

Економска класификација	Врсте расхода и издатака	Средства из буџета	Средства из осталих извора	Укупна средства
1	2	3	4	5
410	РАСХОДИ ЗА ЗАПОСЛЕНЕ	172.481.416,00	0,00	172.481.416,00
411	Плате и додаци запослених	137.321.943,00		137.321.943,00
412	Социјални доприноси на терет послодавца	24.670.347,00		24.670.347,00
413	Накнаде у природи (превоз)	700.000,00		700.000,00
414	Социјална давања запосленима	2.100.000,00		2.100.000,00
415	Накнаде за запослене	6.782.000,00		6.782.000,00
416	Награде, бонуси и остали посебни расходи	907.126,00		907.126,00
420	КОРИШЋЕЊЕ УСЛУГА И РОБА	285.221.846,00	34.995.633,00	320.217.479,00
421	Стални трошкови	136.990.632,00	180.000,00	137.170.632,00
422	Трошкови путовања	14.960.000,00	23.600,00	14.983.600,00
423	Услуге по уговору	42.796.000,00	3.155.000,00	45.951.000,00
424	Специјализоване услуге	36.718.764,00	4.231.012,00	40.949.776,00
425	Текуће поправке и одржавање	46.460.450,00	25.906.241,00	72.366.691,00
426	Материјал	7.296.000,00	1.499.780,00	8.795.780,00
430	УПОТРЕБА ОСНОВНИХ СРЕДСТАВА	0,00		0,00
431	Амортизација некретнина и опреме			0,00
440	ОТПЛАТА КАМАТА И ПРАТЕЋИ ТРОШКОВИ ЗАДУЖИВАЊА	0,00	0,00	0,00
441	Отплата домаћих камата			0,00
444	Пратећи трошкови задуживања			0,00
450	СУБВЕНЦИЈЕ	2.000.000,00	1.000.000,00	3.000.000,00
451	Субвенције јавним нефинан. предузећима и орган.	2.000.000,00	1.000.000,00	3.000.000,00
460	ДОНАЦИЈЕ И ТРАНСФЕРИ	21.485.335,00	6.659.474,00	28.144.809,00
4631	Текући трансфери осталим нивоима власти	6.670.000,00	6.652.470,00	13.322.470,00
4632	Капитални трансфери осталим нивоима власти		7.004,00	7.004,00

1	2	3	4	5
464	Дотације организацијама обавезног соц. осигурања	705.000,00		705.000,00
465	Остале дотације и трансфери	14.110.335,00		14.110.335,00
470	СОЦИЈАЛНА ПОМОЋ	16.225.000,00	23.163.669,00	39.388.669,00
472	Накнаде за социјалну заштиту из буџета	16.225.000,00	23.163.669,00	39.388.669,00
480	ОСТАЛИ РАСХОДИ	77.571.982,00	58.922.618,00	136.494.600,00
481	Дотације невладиним организацијама	66.506.982,00		66.506.982,00
482	Порези, обавезне таксе, казне и пенали	5.014.000,00	80.000,00	5.094.000,00
483	Новчане казне и пенали по решењу судова	5.751.000,00	58.842.618,00	64.593.618,00
485	Накнада штете за повреду или штету нанету од држ. органа	300.000,00		300.000,00
490	АДМИНИСТРАТИВНИ ТРАНСФЕРИ БУЏЕТА	3.500.000,00		3.500.000,00
49911	Стална резерва	500.000,00		500.000,00
49912	Текућа резерва	3.000.000,00		3.000.000,00
510	ОСНОВНА СРЕДСТВА	16.173.230,00	111.515.062,00	127.688.292,00
511	Зграде и грађевински објекти	11.966.467,00	110.515.062,00	122.481.529,00
512	Машине и опрема	3.846.763,00	1.000.000,00	4.846.763,00
514	Култивисана имовина			0,00
515	Нематеријална имовина	360.000,00		360.000,00
520	ЗАЛИХЕ	0,00		0,00
523	Залихе робе за даљу продају			0,00
540	ПРИРОДНА ИМОВИНА	0,00		0,00
541	Земљиште			0,00
610	ОТПЛАТА ГЛАВНИЦЕ	0,00	0,00	0,00
611	Отплата главнице домаћим кредиторима			0,00
	УКУПНИ ЈАВНИ РАСХОДИ И ИЗДАЦИ	594.658.809,00	236.256.456,00	830.915.265,00

Расходи и издаци за набавку нефинансијске имовине, по функцијама утврђују се у следећим износима:

Функционална класификација	Функције	Средства из буџета	Средства из осталих извора	Укупна средства
1	2	3	4	5
000	СОЦИЈАЛНА ЗАШТИТА	11.880.000,00	25.163.669,00	37.043.669,00
010	Болест и инвалидност			0,00
040	Породица и деца			0,00
070	Социјална помоћ угроженом становништву неklasификована на другом месту	11.280.000,00	25.163.669,00	36.443.669,00
090	Соц. заштита неklasификована на другом месту	600.000,00		600.000,00
100	ОПШТЕ ЈАВНЕ УСЛУГЕ	245.639.745,00	76.128.627,00	321.768.372,00
110	Извршни и законодавни органи, финансијски и фискални послови			0,00
111	Извршни и законодавни органи	32.512.982,00	0,00	32.512.982,00
112	Финансијски и фискални послови	0,00	0,00	0,00
130	Опште услуге	210.256.763,00	75.128.627,00	285.385.390,00
150	Опште јавне услуге-истраживање и развој	0,00	0,00	0,00
160	Опште јавне услуге неklasиф. на другом месту	2.870.000,00	1.000.000,00	3.870.000,00
170	Трансакције јавног дуга			0,00
180	Трансфери општег карактера између различитих нивоа власти			0,00

1	2	3	4	5
200	ОДБРАНА	200.000,00	0,00	200.000,00
220	Грађанска одбрана	200.000,00		200.000,00
300	ЈАВНИ РЕД И БЕЗБЕДНОСТ	8.620.000,00	0,00	8.620.000,00
330	Судови	8.620.000,00		8.620.000,00
400	ЕКОНОМСКИ ПОСЛОВИ	26.720.000,00	101.976.221,00	128.696.221,00
411	Општи економски и комерцијални послови			0,00
421	Пољопривреда	4.000.000,00		4.000.000,00
451	Друмски саобраћај	22.520.000,00	101.976.221,00	124.496.221,00
453	Железнички саобраћај			0,00
473	Туризам			0,00
474	Вишенаменски развојни пројекти	200.000,00		200.000,00
500	ЗАШТИТА ЖИВОТНЕ СРЕДИНЕ	73.066.340,00	0,00	73.066.340,00
510	Управљање отпадом	62.276.340,00		62.276.340,00
520	Управљање отпадним водама	8.040.000,00		8.040.000,00
530	Смањење загађености	2.750.000,00		2.750.000,00
560	Заштита животне средине неklasификована на другом месту			0,00
600	ПОСЛОВИ СТАНОВАЊА И ЗАЈЕДНИЦЕ	103.788.231,00	19.171.469,00	122.959.700,00
620	Развој заједнице	27.831.764,00	2.184.320,00	30.016.084,00
630	Водоснабдевање	4.867.467,00	15.336.369,00	20.203.836,00
640	Улична расвета	71.089.000,00	1.650.780,00	72.739.780,00

1	2	3	4	5
660	Послови становања и зајед. неklas.на др. месту			0,00
700	ЗДРАВСТВО	0,00	0,00	0,00
733	Услуге медицинских центара и породице			0,00
760	Здравство неklasификовано на другом месту			0,00
800	РЕКРЕАЦИЈА, СПОРТ, КУЛТУРА И ВЕРЕ	97.358.493,00	3.816.470,00	101.174.963,00
810	Услуге рекреације и спорта	59.380.000,00	3.350.000,00	62.730.000,00
820	Услуге културе	28.978.493,00	3.816.470,00	32.794.963,00
830	Услуге емитовања и штампања	2.000.000,00		2.000.000,00
840	Верске и остале услуге заједнице	1.000.000,00		1.000.000,00
860	Рекреација, спорт, култура и вере	6.000.000,00		6.000.000,00
900	ОБРАЗОВАЊЕ	27.386.000,00	0,00	27.386.000,00
911	Предшколско образовање	0,00	0,00	0,00
912	Основно образовање	26.400.000,00	6.650.000,00	33.050.000,00
913	Основно образовање са домом ученика	400.000,00		400.000,00
920	Средње образовање			0,00
960	Помоћне услуге у образовању			0,00
980	Образовање неklasификовано на другом месту	586.000,00		586.000,00
	УКУПНИ ЈАВНИ РАХОДИ И ИЗДАЦИ	594.658.809,00	236.256.456,00	830.915.265,00

Члан 2.

Планирани капитални издаци буџетских корисника за 2018, 2019. и 2020. годину, исказују се у следећем прегледу:

Раздео	Глава	Назив буџетског корисника	Назив капиталног пројекта	ИЗНОС		
				2018.	2019.	2020.
1	2	3	4	5	6	7
5		Управа ГО Младеновац				
			– намештај	300.000,00		
			– рачунарска опрема	300.000,00		
			– телефони	20.000,00		
			– електронска опрема	800.000,00		
			– фотографска опрема	50.000,00		
			– опрема за домаћинство	50.000,00		
			– уграђена опрема	50.000,00		
			– опрема за јавну безбедност	106.763,00		
			– лиценце	360.000,00		
			– Некатегорисани путеви	93.191.793,00		
			– Изградња фекалне канализације у улици Војводе Степе,Ливадарска,Босанска у МЗ Селтерс	3.000.000,00		
			– Израда пројектне документације за изградњу фекалне канализације у улицама Карађорђева,З.Радмиловића,Краља Петра Луковићи и Хајдук Вељкова	390.000,00		
			– Изградња пешачких стаза у улици Светолика Ранковића	270.000,00		
			– Израда пројекта санације и санација дела улице Велики Бунар у МЗ Кораћица и дела улице Липарског пута у МЗ Велика Иванча	200.000,00		
			– Израда пројекта паркиралишта	1.000.000,00		
			– Планови детаљне регулације“Мали пролаз“и „Баташево”	1.050.000,00		
			– Планови детаљне регулације сеоских гробаља у МЗ Село Младеновац и МЗ Марковац(засек Црквине)	800.000,00		
			– набавка мобилијара	1.000.000,00		
			– Реконструкција водоводне мреже у ул Радомира Марића,МЗ Рајковац	4.119.732,00		
			– Реконструкција водоводне мреже од Селишта до ул Радомира Марића, МЗ Рајковац	553.537,00		
			– Изградња и реконструкција водоводне мреже у ул Деда Васиной и Николе Пашића у МЗ Границе и у ул Белањанска у МЗ Велика Крсна	3.597.467,00		
			– Реконструкција водовода од изворишта Ковачевац према граду	280.000,00		
			– Изградња водоводне мреже од бунара Радишић до резервоара у МЗ Рајковац	160.000,00		
			– Изградња и опремање бунара у МЗ Кораћица	300.000,00		

1	2	3	4	5	6	7
			– Изградња уличне расвете у улици Вука Караџића, Станоја Бугарског до скретања за Рајковачко гробље и улици Браће Бацак од улице Војводе Путника до бензинске пумпе (десна страна)	969.000,00		
			– Изградња бунара „Кокорин“ у МЗ Влашко поље	9.000.000,00		
			– Изградња спортског (фудбалског и кошаркашког) терена	3.600.000,00		
Приходи из буџета (01)				15.003.230,00		
Приходи из осталих извора (04 и 13)				110.515.062,00		
Укупно:				125.518.292,00		
Месне заједнице			– Административна опрема (01)	30.000,00	0,00	0,00
Приходи из буџета (01)				30.000,00	0,00	0,00
Центар за културу и туризам			– Електронска опрема (01)	1.140.000,00		
			– Електронска опрема (04)	1.000.000,00		
Приходи из буџета (01)				1.140.000,00		
Приходи из осталих извора (04)				1.000.000,00		
Укупно из извора (01)				16.173.230,00	0,00	0,00
Укупно из осталих извора (04,13)				111.515.062,00		
СВЕГА КАПИТАЛНИ ПРОЈЕКТИ				127.688.292,00		

Члан 3.

У текућу буџетску резерву издвајају се средства у износу од 3.000.000,00 динара.

У сталну буџетску резерву издвајају се средства у износу од 500.000,00 динара.

О коришћењу средстава текуће и сталне буџетске резерве одлучује председник градске општине Младеновац.

II. ПОСЕБАН ДЕО

Члан 4.

Средства буџета утврђена у износу од 594.658.809,00 динара увећавају се за средства из осталих извора и пренетих средстава из претходне године у износу од 236.256.456,00 динара и распоређује се по корисницима и то:

Раздео	Глава	Програм	Програмска активност/пројекат	функција	Економска класификација	Опис	Приходи из буџета (извор 01)	Сопствени приходи (04)	Донације од осталих нивоа власти (07)	Пренета средства из претходних година (извор 13)	Укупно
1	2	3	4	5	6	7	8	9	10	11	12 (8+9+10+11)
1						СКУПШТИНА ГРАДСКЕ ОПШТИНЕ (91761)					
		2101				ПРОГРАМ 16 – ПОЛИТИЧКИ СИСТЕМ ЛОКАЛНЕ САМОУПРАВЕ					
		2101	0001			ПРОГРАМСКА АКТИВНОСТ 0001 Функционисање скупштине ГО					
				111		Извршни и законодавни органи					
					411	Плате, додаци и накнаде запослених (зараде)	1.710.000,00				1.710.000,00
					412	Социјални доприноси на терет послодавца	300.000,00				300.000,00
					414	Социјална давања запосленима	100.000,00				100.000,00
					415	Накнада трошкова за запослене	48.000,00				48.000,00
					422	Трошкови путовања	0,00				0,00
					423	Услуге по уговору	6.170.000,00				6.170.000,00
						– Накнаде за рад члановима Скупштине	1.250.000,00				1.250.000,00
						– Остале комисије	1.620.000,00				1.620.000,00
						– Накнаде одборницима	3.300.000,00				3.300.000,00
					465	Остале дотације и трансфери	320.000,00				320.000,00
					481	Дотације невладиним организацијама	556.982,00				556.982,00
						Извори финансирања за функцију 111:					
					01	Приходи из буџета	9.204.982,00				9.204.982,00
					07	Донације од осталих нивоа власти					0,00
						Укупно за функцију 111:	9.204.982,00				9.204.982,00
						Извори финансирања за програмску активност 2101-0001:					
					01	Приходи из буџета	9.204.982,00				9.204.982,00
					07	Донације од осталих нивоа власти					0,00
						Свега за програмску активност 2101-0001:	9.204.982,00				9.204.982,00
						Извори финансирања за ПРОГРАМ 16 (2101):					
					01	Приходи из буџета	9.204.982,00				9.204.982,00
					07	Донације од осталих нивоа власти					0,00
						Свега за ПРОГРАМ 16:	9.204.982,00				9.204.982,00
						Извори финансирања за Раздео 1:					

1	2	3	4	5	6	7	8	9	10	11	12 (8+9+10+11)
					01	Приходи из буџета	9.204.982,00				9.204.982,00
					07	Донације од осталих нивоа власти					
						Свега за раздео 1:	9.204.982,00				9.204.982,00
2						ПРЕДСЕДНИК ГРАДСКЕ ОПШТИНЕ (91762)					
		2101				ПРОГРАМ 16 – ПОЛИТИЧКИ СИСТЕМ ЛОКАЛНЕ САМОУПРАВЕ					
		2101	0002			ПРОГРАМСКА АКТИВНОСТ 0002 Функционисање извршних органа					
				111		Извршни и законодавни органи					
					411	Плате, додаци и накнаде запослених (зараде)	1.810.000,00				1.810.000,00
					412	Социјални доприноси на терет послодавца	330.000,00				330.000,00
					415	Накнада трошкова за запослене	48.000,00				48.000,00
					422	Трошкови путовања	200.000,00				200.000,00
					465	Остале дотације и трансфери	240.000,00				240.000,00
						Извори финансирања за функцију 111:					
					01	Приходи из буџета	2.628.000,00				2.628.000,00
					07	Донације од осталих нивоа власти					
						Укупно за функцију 111:	2.628.000,00				2.628.000,00
						Извори финансирања за програмску активност 2101-0002:					
					01	Приходи из буџета	2.628.000,00				2.628.000,00
					07	Донације од осталих нивоа власти					
						Свега за програмску активност 2101-0002:	2.628.000,00				2.628.000,00
						Извори финансирања за ПРОГРАМ 16 (2101):					
					01	Приходи из буџета	2.628.000,00				2.628.000,00
					07	Донације од осталих нивоа власти					
						Свега за ПРОГРАМ 16:	2.628.000,00				2.628.000,00
						Извори финансирања за раздео 2:					
					01	Приходи из буџета	2.628.000,00				2.628.000,00
					07	Донације од осталих нивоа власти					
						Свега за раздео 2:	2.628.000,00				2.628.000,00
3						ВЕЋЕ ГРАДСКЕ ОПШТИНЕ (92471)					
		2101				ПРОГРАМ 16 – ПОЛИТИЧКИ СИСТЕМ ЛОКАЛНЕ САМОУПРАВЕ					
		2101	0002			ПРОГРАМСКА АКТИВНОСТ 0002 Функционисање извршних органа					
				111		Извршни и законодавни органи					
					411	Плате, додаци и накнаде запослених (зараде)	15.500.000,00				15.500.000,00
					412	Социјални доприноси на терет послодавца	2.800.000,00				2.800.000,00
					413	Накнаде у натура	0,00				0,00
					414	Социјална давања запосленима	0,00				0,00
					415	Накнада трошкова за запослене	480.000,00				480.000,00
					465	Остале дотације и трансфери	1.900.000,00				1.900.000,00
						Извори финансирања за функцију 111:					
					01	Приходи из буџета	20.680.000,00				20.680.000,00
						Укупно за функцију 111:	20.680.000,00				20.680.000,00
						Извори финансирања за програмску активност 2101-0002:					
					01	Приходи из буџета	20.680.000,00				20.680.000,00
						Свега за програмску активност 2101-0002:	20.680.000,00				20.680.000,00
						Извори финансирања за ПРОГРАМ 16 (2101):					
					01	Приходи из буџета	20.680.000,00				20.680.000,00
					07	Донације од осталих нивоа власти					
					13	Вишак прихода				0,00	0,00
						Свега за ПРОГРАМ 16:	20.680.000,00			0,00	20.680.000,00
						Извори финансирања за Раздео 3:					
					01	Приходи из буџета	20.680.000,00				20.680.000,00
					07	Донације од осталих нивоа власти				0,00	
					13	Вишак прихода				0,00	
						Свега за раздео 3:	20.680.000,00				20.680.000,00
4						ОПШТИНСКО ПРАВОБРАНИЛАШТВО (94761)					
		0602				ПРОГРАМ 15 – ОПШТЕ УСЛУГЕ ЛОКАЛНЕ САМОУПРАВЕ					
		0602	0004			ПРОГРАМСКА АКТИВНОСТ 0004 – Општинско правобранилаштво					
				330		Судови					
					411	Плате, додаци и накнаде запослених (зараде)	5.800.000,00				5.800.000,00
					412	Социјални доприноси на терет послодавца	1.050.000,00				1.050.000,00
					413	Накнаде у натура	10.000,00				10.000,00
					414	Социјална давања запосленима	400.000,00				400.000,00

1	2	3	4	5	6	7	8	9	10	11	12 (8+9+10+11)
					415	Накнада трошкова за запослене	240.000,00				240.000,00
					421	Стални трошкови	0,00				0,00
					422	Трошкови путовања	60.000,00				60.000,00
					423	Услуге по уговору	40.000,00				40.000,00
					424	Специјализоване услуге	100.000,00				100.000,00
					426	Материјал	50.000,00				50.000,00
					465	Остале дотације и трансфери	620.000,00				620.000,00
					482	Порези,обавезне таксе и казне	200.000,00				200.000,00
					483	Новчане казне и пенали по решењу судова	50.000,00				50.000,00
						Извори финансирања за функцију 330:					
					01	Приходи из буџета	8.620.000,00				8.620.000,00
						Укупно за функцију 330:	8.620.000,00				8.620.000,00
						Извори финансирања за програмску активност 0602-0004:					
					01	Приходи из буџета	8.620.000,00				8.620.000,00
						Свега за програмску активност 0602-0004:	8.620.000,00				8.620.000,00
						Извори финансирања за ПРОГРАМ 15:					
					01	Приходи из буџета	8.620.000,00				8.620.000,00
						Свега за ПРОГРАМ 15:	8.620.000,00				8.620.000,00
						Извори финансирања за Раздео 4:					
					01	Приходи из буџета	8.620.000,00				8.620.000,00
						Свега за раздео 4:	8.620.000,00				8.620.000,00
5						УПРАВА ГРАДСКЕ ОПШТИНЕ (06266)					
		0101				ПРОГРАМ 5 - ПОЉОПРИВРЕДА И РУРАЛНИ РАЗВОЈ					
		0101	0002			ПРОГРАМСКА АКТИВНОСТ 0002 – Мере подршке руралном развоју					
					421	Пољопривреда					
					423	Услуге по уговору	500.000,00				500.000,00
					451	Субвенције јавним нефинансијским предузећима и организацијама	2.000.000,00				2.000.000,00
					481	Дотације невладиним организацијама	1.500.000,00				1.500.000,00
						Извори финансирања за функцију 421:					
					01	Приходи из буџета	4.000.000,00				4.000.000,00
					07	Донације од осталих нивоа власти					0,00
					13	Вишак прихода				0,00	0,00
						Укупно за функцију 421:	4.000.000,00				4.000.000,00
						Извори финансирања за програмску активност 0101-0002:					
					01	Приходи из буџета	4.000.000,00				4.000.000,00
					07	Донације од осталих нивоа власти					
					13	Вишак прихода				0,00	0,00
						Свега за програмску активност 0101-0002:	4.000.000,00			0,00	4.000.000,00
						Извори финансирања за ПРОГРАМ 5 :					
					01	Приходи из буџета	4.000.000,00				4.000.000,00
					07	Донације од осталих нивоа власти					
					13	Вишак прихода				0,00	0,00
						Свега за ПРОГРАМ 5	4.000.000,00			0,00	4.000.000,00
		0401				ПРОГРАМ 6 – ЗАШТИТА ЖИВОТНЕ СРЕДИНЕ					
		0401	0001			ПРОГРАМСКА АКТИВНОСТ 0001 – Управљање заштитом животне средине					
					530	Смањење загађености					
					421	Стални трошкови	550.000,00				550.000,00
					424	Специјализоване услуге	2.200.000,00				2.200.000,00
						Извори финансирања за функцију 530:					
					01	Приходи из буџета	2.750.000,00				2.750.000,00
						Укупно за функцију 530:	2.750.000,00				2.750.000,00
						Извори финансирања за програмску активност 0401-0001:					
					01	Приходи из буџета	2.750.000,00				2.750.000,00
						Свега за програмску активност 0401-0001:	2.750.000,00				2.750.000,00
		0401	0004			ПРОГРАМСКА АКТИВНОСТ 0004 – Управљање отпадним водама					
					520	Управљање отпадним водама					
					423	Услуге по уговору	0,00				0,00
					425	Текуће поправке и одржавање	4.600.000,00				4.600.000,00
						Извори финансирања за функцију 520:					
					01	Приходи из буџета	4.600.000,00				4.600.000,00
					13	Вишак прихода				0,00	0,00
						Укупно за функцију 520:	4.600.000,00			0,00	4.600.000,00
						Извори финансирања за програмску активност 0401-0004:					

1	2	3	4	5	6	7	8	9	10	11	12 (8+9+10+11)
					01	Приходи из буџета	4.600.000,00				4.600.000,00
					13	Вишак прихода				0,00	0,00
						Свега за програмску активност 0401-0004:	4.600.000,00			0,00	4.600.000,00
		0401	0006			ПРОГРАМСКА АКТИВНОСТ 0006 – Управљање осталим врстама отпада					
					510	Управљање отпадом					
					421	Стални трошкови	6.000.000,00				6.000.000,00
					424	Специјализоване услуге	6.000.000,00				6.000.000,00
						Извори финансирања за функцију 510:					
					01	Приходи из буџета	12.000.000,00				12.000.000,00
						Укупно за функцију 510:	12.000.000,00				12.000.000,00
						Извори финансирања за програмску активност 0401-0006:					
					01	Приходи из буџета	12.000.000,00				12.000.000,00
						Свега за програмску активност 0401-0006:	12.000.000,00				12.000.000,00
		0401	1004			ПРОЈЕКАТ 4: Изградња фекалне канализације у улици Војводе Степе,Ливадарска,Босанска у МЗ Селтерс					
					520	Управљање отпадним водама					
					511	Зграде и грађевински објекти	3.000.000,00				3.000.000,00
					424	Специјализоване услуге					0,00
					482	Порези,обавезне таксе и казне					0,00
						Извори финансирања за функцију 620:					
					01	Приходи из буџета	3.000.000,00				3.000.000,00
					07	Донације од осталих нивоа власти					0,00
						Укупно за функцију 520:	3.000.000,00				3.000.000,00
						Извори финансирања за пројекат 0401-1004:					
					01	Приходи из буџета	3.000.000,00				3.000.000,00
					07	Донације од осталих нивоа власти					0,00
						Свега за пројекат 0401-1004:	3.000.000,00				3.000.000,00
		0401	1005			ПРОЈЕКАТ 5: Израда пројектне документације за изградњу фекалне канализације у улицама Карађорђева,3. Радмиловића,Краља Петра ,Луковићи и Хајдук Вељкова					0,00
					520	Управљање отпадним водама					
					511	Зграде и грађевински објекти	390.000,00				390.000,00
					424	Специјализоване услуге	40.000,00				40.000,00
					482	Порези,обавезне таксе и казне	10.000,00				10.000,00
						Извори финансирања за функцију 520:					
					01	Приходи из буџета	440.000,00				440.000,00
					07	Донације од осталих нивоа власти					0,00
						Укупно за функцију 520:	440.000,00				440.000,00
						Извори финансирања за пројекат 0401-1005:					
					01	Приходи из буџета	440.000,00				440.000,00
					07	Донације од осталих нивоа власти					0,00
						Свега за пројекат 0401-1005:	440.000,00				440.000,00
						Извори финансирања за ПРОГРАМ 6:					
					01	Приходи из буџета	22.790.000,00				22.790.000,00
					07	Донације од осталих нивоа власти					0,00
					13	Вишак прихода				0,00	0,00
						Свега за ПРОГРАМ 6:	22.790.000,00		0,00	0,00	22.790.000,00
		0602				ПРОГРАМ 15 – ОПШТЕ УСЛУГЕ ЛОКАЛНЕ САМОУПРАВЕ					
		0602	0001			ПРОГРАМСКА АКТИВНОСТ 0001 -Функционисање локалне самоуправе и градских општина					
					070	Социјална помоћ угроженом становништву,некласификована на другом месту					
					472	Накнада за социјалну заштиту из буџета	6.000.000,00				6.000.000,00
						Извори финансирања за функцију 070:					
					01	Приходи из буџета	6.000.000,00				6.000.000,00
						Укупно за функцију 070:	6.000.000,00				6.000.000,00
					090	Социјална заштита некласификована на другом месту					
					472	Накнада за социјалну заштиту из буџета	600.000,00				600.000,00
						Извори финансирања за функцију 090:					
					01	Приходи из буџета	600.000,00				600.000,00
						Укупно за функцију 090:	600.000,00				600.000,00
					130	Опште услуге					
					411	Плате,додаци и накнаде запослених(зараде)	102.500.000,00				102.500.000,00
					412	Социјални доприноси на терет послодавца	18.400.000,00				18.400.000,00
					413	Накнаде у натури	690.000,00				690.000,00

1	2	3	4	5	6	7	8	9	10	11	12 (8+9+10+11)
					414	Социјална давања запосленима	1.600.000,00				1.600.000,00
					415	Накнада трошкова за запослене	5.300.000,00				5.300.000,00
					416	Награде запосленима и остали посебни расходи	560.000,00				560.000,00
					421	Стални трошкови	12.806.000,00			0,00	12.806.000,00
						- Трошкови платног промета	1.200.000,00				1.200.000,00
						- Услуге за електричну енергију	2.000.000,00				2.000.000,00
						- Централно грејање	4.100.000,00				4.100.000,00
						- Комуналне услуге	1.310.000,00				1.310.000,00
						- Телефон,телекс и телефакс	1.300.000,00				1.300.000,00
						- Интернет и слично	20.000,00				20.000,00
						- Услуге мобилног телефона	830.000,00				830.000,00
						- остале ПТТ услуге	575.000,00				575.000,00
						- Осигурање зграда	90.000,00				90.000,00
						- Осигурање возила	160.000,00				160.000,00
						- Осигурање запослених у случају несреће на раду	65.000,00				65.000,00
						- ТВ претплата	56.000,00				56.000,00
						- Закуп гараже	60.000,00				60.000,00
						- Закуп осталог простора	1.000.000,00				1.000.000,00
						- Дератизација	40.000,00				40.000,00
					422	Трошкови путовања	600.000,00				600.000,00
					423	Услуге по уговору	21.755.000,00				21.755.000,00
						- за одржавање софтвера	840.000,00				840.000,00
						- котизација за семинаре	65.000,00				65.000,00
						- издаци за стручне испите	100.000,00				100.000,00
						- услуге образовања и усавршавања запослених	360.000,00				360.000,00
						- објављивање тендера и информативних огласа	4.130.000,00				4.130.000,00
						- обезбеђење	8.730.000,00				8.730.000,00
						- репрезентација	1.800.000,00				1.800.000,00
						- остале опште услуге	870.000,00				870.000,00
						- остале стручне услуге	1.600.000,00				1.600.000,00
						- услуге одржавања хигијене	2.300.000,00				2.300.000,00
						- услуге ревизије	600.000,00				600.000,00
						- услуге превођења	0,00				0,00
						- услуге вештачења	300.000,00				300.000,00
						- поклони	60.000,00				60.000,00
					424	Специјализоване услуге	1.500.000,00			2.896.292,00	4.396.292,00
					425	Текуће поправке и одржавање	12.750.000,00			13.389.717,00	26.139.717,00
					426	Материјал	5.130.000,00		0,00	0,00	5.130.000,00
						- канцеларијски материјал	2.000.000,00				2.000.000,00
						- расходи за радну униформу	100.000,00				100.000,00
						- цвеће и зеленило	200.000,00				200.000,00
						- стручна литература за редовне потребе	600.000,00				600.000,00
						- бензин	1.700.000,00				1.700.000,00
						- мазива	10.000,00				10.000,00
						- остали материјал за превозна средства	200.000,00				200.000,00
						- хемијска средства за чишћење	10.000,00				10.000,00
						- потрошни материјал	10.000,00				10.000,00
						- остали материјал за посебне намене	300.000,00				300.000,00
					465	Остале дотације и трансфери	10.344.000,00				10.344.000,00
					482	Порези,обавезне таксе и казне	4.785.000,00				4.785.000,00
					483	Новчане казне и пенали по решењу судова	5.700.000,00		58.842.618,00		64.542.618,00
					485	Накнада штете за повреде или штету нанету од стране државних органа	300.000,00				300.000,00
					511	Зграде и грађевински објекти	0,00				0,00
					512	Машине и опрема	1.676.763,00				1.676.763,00
					515	Нематеријална имовина	360.000,00				360.000,00
						Извори финансирања за функцију 130:					
					01	Приходи из буџета	206.756.763,00				206.756.763,00
					07	Донације од осталих нивоа власти			58.842.618,00		58.842.618,00
					13	Вишак прихода				16.286.009,00	16.286.009,00
						Укупно за функцију 130:	206.756.763,00		58.842.618,00	16.286.009,00	281.885.390,00
				160		Опште јавне услуге					
					421	Стални трошкови	320.000,00				320.000,00
					423	Услуге по уговору	20.000,00				20.000,00
					425	Текуће поправке и одржавање	20.000,00				20.000,00
					426	Материјал	20.000,00				20.000,00

1	2	3	4	5	6	7	8	9	10	11	12 (8+9+10+11)
					463	Трансфери осталим нивоима власти	20.000,00				20.000,00
						Извори финансирања за функцију 160:					
					01	Приходи из буџета	400.000,00				400.000,00
					07	Донације од осталих нивоа власти					
						Укупно за функцију 160:	400.000,00				400.000,00
						Извори финансирања за програмску активност 0602-0001:					
					01	Приходи из буџета	213.756.763,00				213.756.763,00
					07	Донације од осталих нивоа власти			58.842.618,00		58.842.618,00
					13	Вишак прихода				16.286.009,00	16.286.009,00
						Свега за програмску активност 0602-0001:	213.756.763,00		58.842.618,00	16.286.009,00	288.885.390,00
		0602	1001			ПРОЈЕКАТ 1 : Невладине организације – конкурс					
				860		Рекреација, спорт, култура и вере, неklasификовано на другом месту					
					481	Дотације невладиним организацијама	6.000.000,00				6.000.000,00
						Извори финансирања за функцију 860:					
					01	Приходи из буџета	6.000.000,00				6.000.000,00
						Укупно за функцију 860:	6.000.000,00				6.000.000,00
						Извори финансирања за пројекат 0602-1001:					
					01	Приходи из буџета	6.000.000,00				6.000.000,00
						Свега за пројекат 0602-1001:	6.000.000,00				6.000.000,00
		0602	0009			ПРОГРАМСКА АКТИВНОСТ 0009 - Текућа буџетска резерва					
				130		Опште услуге					
					499	Средства резерве	3.000.000,00				3.000.000,00
						– текућа буџетска резерва	3.000.000,00				3.000.000,00
						Извори финансирања за функцију 130:					
					01	Приходи из буџета	3.000.000,00				3.000.000,00
						Укупно за функцију 130:	3.000.000,00				3.000.000,00
						Извори финансирања за програмску активност 0602-0009:					
					01	Приходи из буџета	3.000.000,00				3.000.000,00
						Свега за програмску активност 0602-0009:	3.000.000,00				3.000.000,00
		0602	0010			ПРОГРАМСКА АКТИВНОСТ 0010 - Стална буџетска резерва					
				130		Опште услуге					
					499	Средства резерве	500.000,00				500.000,00
						– стална буџетска резерва	500.000,00				500.000,00
						Извори финансирања за функцију 130:					
					01	Приходи из буџета	500.000,00				500.000,00
						Укупно за функцију 130:	500.000,00				500.000,00
						Извори финансирања за програмску активност 0602-0010:					
					01	Приходи из буџета	500.000,00				500.000,00
						Свега за програмску активност 0602-0010:	500.000,00				500.000,00
		0602	0014			ПРОГРАМСКА АКТИВНОСТ 0014 – Управљање у ванредним ситуацијама					
				220		Цивилна одбрана					
					424	Специјализоване услуге	100.000,00				100.000,00
					426	Материјал	100.000,00				100.000,00
						Извори финансирања за функцију 220:					
					01	Приходи из буџета	200.000,00				200.000,00
						Укупно за функцију 220:	200.000,00				200.000,00
						Извори финансирања за програмску активност 0602-0014:					
					01	Приходи из буџета	200.000,00				200.000,00
						Свега за програмску активност 0602-0014:	200.000,00				200.000,00
		0602	1002			ПРОЈЕКАТ 2 : „Финансирање верских заједница“					
				840		Верске и остале услуге заједнице					
					481	Дотације невладиним организацијама	1.000.000,00				1.000.000,00
						Извори финансирања за функцију 840:					
					01	Приходи из буџета	1.000.000,00				1.000.000,00
						Укупно за функцију 840:	1.000.000,00				1.000.000,00
						Извори финансирања за пројекат 0602-1002:					
					01	Приходи из буџета	1.000.000,00				1.000.000,00
						Свега за пројекат 0602-1002	1.000.000,00				1.000.000,00
						Извори финансирања за ПРОГРАМ 15:					
					01	Приходи из буџета	224.456.763,00				224.456.763,00
					07	Донације од осталих нивоа власти		58.842.618,00			58.842.618,00
					13	Вишак прихода				16.286.009,00	16.286.009,00
						Свега за ПРОГРАМ 15:	224.456.763,00	58.842.618,00	16.286.009,00	299.585.390,00	

1	2	3	4	5	6	7	8	9	10	11	12 (8+9+10+11)
		0701				ПРОГРАМ 7 – ОРГАНИЗАЦИЈА САОБРАЋАЈА И СА-ОБРАЋАЈНА ИНФРАСТРУКТУРА					
		0701	0002			ПРОГРАМСКА АКТИВНОСТ 0002 – Управљање и одржавање саобраћајне инфраструктуре					
				451		Друмски саобраћај					
				424		Специјализоване услуге	100.000,00			40.000,00	140.000,00
				425		Текуће поправке и одржавање	19.300.000,00			8.737.424,00	28.037.424,00
				463		Трансфери осталим нивоима власти	0,00			7.004,00	7.004,00
				482		Порези,обавезне таксе и казне	0,00			0,00	0,00
				511		Зграде и грађевински објекти	0,00			93.191.793,00	93.191.793,00
						Извори финансирања за функцију 451:					
					01	Приходи из буџета	19.400.000,00				19.400.000,00
					07	Донације од осталих нивоа власти			0,00		0,00
					13	Вишак прихода				101.976.221,00	101.976.221,00
						Укупно за функцију 451:	19.400.000,00		0,00	101.976.221,00	121.376.221,00
						Извори финансирања за програмску активност 0701-0002:					
					01	Приходи из буџета	19.400.000,00				19.400.000,00
					07	Донације од осталих нивоа власти			0,00		0,00
					13	Вишак прихода				101.976.221,00	101.976.221,00
						Свега за програмску активност 0701-0002:	19.400.000,00		0,00	101.976.221,00	121.376.221,00
		0701	1003			ПРОЈЕКАТ 3: Унапређење безбедности саобраћаја на путевима на подручју градске општине Младеновац за 2018. годину					
				980		Образовање неklasификовано на другом месту					
					423	Услуге по уговору	0,00				0,00
					426	Материјал	0,00				0,00
					463	Трансфери осталим нивоима власти	0,00				0,00
					481	Дотације невладиним организацијама	0,00				0,00
						Извори финансирања за функцију 980:					
					01	Приходи из буџета	0,00				
					07	Донације од осталих нивоа власти					
					13	Вишак прихода				0,00	0,00
						Укупно за функцију 980:				0,00	0,00
						Извори финансирања за пројекат 0701-1003:					
					01	Приходи из буџета	0,00				0,00
					07	Донације од осталих нивоа власти					0,00
					13	Вишак прихода				0,00	0,00
						Свега за пројекат 0701-1003:	0,00			0,00	0,00
		0701	1004			ПРОЈЕКАТ 4: Изградња пешачких стаза у улици Светолика Ранковића					
				451		Друмски саобраћај					
					423	Услуге по уговору	0,00				0,00
					424	Специјализоване услуге	28.000,00				28.000,00
					426	Материјал					0,00
					482	Порези,обавезне таксе и казне	2.000,00				2.000,00
					511	Зграде и грађевински објекти	270.000,00				270.000,00
						Извори финансирања за функцију 451:					
					01	Приходи из буџета	300.000,00				300.000,00
					07	Донације од осталих нивоа власти					0,00
					13	Вишак прихода					0,00
						Укупно за функцију 451:	300.000,00				300.000,00
						Извори финансирања за пројекат 0701-1004:					
					01	Приходи из буџета	300.000,00				300.000,00
					07	Донације од осталих нивоа власти					0,00
					13	Вишак прихода					0,00
						Свега за пројекат 0701-1004:	300.000,00				300.000,00
		0701	1007			ПРОЈЕКАТ 7: Израда пројекта санације и санација дела улице Велики Бунар у МЗ Кораћица и дела улице Липарског пута у МЗ Велика Иванча					
				451		Друмски саобраћај					
					424	Специјализоване услуге	16.000,00				16.000,00
					425	Текуће поправке и одржавање	1.600.000,00				1.600.000,00
					482	Порези,обавезне таксе и казне	4.000,00				4.000,00
					511	Зграде и грађевински објекти	200.000,00				200.000,00
						Извори финансирања за функцију 451:					
					01	Приходи из буџета	1.820.000,00				1.820.000,00
					07	Донације од осталих нивоа власти					0,00
					13	Вишак прихода					0,00

1	2	3	4	5	6	7	8	9	10	11	12 (8+9+10+11)
						Укупно за функцију 451:	1.820.000,00				1.820.000,00
						Извори финансирања за пројекат 0701-1007:					
					01	Приходи из буџета	1.820.000,00				1.820.000,00
					07	Донације од осталих нивоа власти					0,00
					13	Вишак прихода					0,00
						Свега за пројекат 0701-1007:	1.820.000,00				1.820.000,00
		0701	1008			ПРОЈЕКАТ 8: Израда пројекта паркиралишта					
					451	Друмски саобраћај					
					424	Специјализоване услуге					0,00
					425	Текуће поправке и одржавање					0,00
					482	Порези,обавезне таксе и казне					0,00
					511	Зграде и грађевински објекти	1.000.000,00				1.000.000,00
						Извори финансирања за функцију 451:					
					01	Приходи из буџета	1.000.000,00				1.000.000,00
					07	Донације од осталих нивоа власти					0,00
					13	Вишак прихода					0,00
						Укупно за функцију 451:	1.000.000,00				1.000.000,00
						Извори финансирања за пројекат 0701-1008:					
					01	Приходи из буџета	1.000.000,00				1.000.000,00
					07	Донације од осталих нивоа власти					0,00
					13	Вишак прихода					0,00
						Свега за пројекат 0701-1008:	1.000.000,00				1.000.000,00
						Извори финансирања за ПРОГРАМ 7 :					
					01	Приходи из буџета	22.520.000,00				22.520.000,00
					07	Донације од осталих нивоа власти					0,00
					13	Вишак прихода				101.976.221,00	101.976.221,00
						Свега за ПРОГРАМ 7	22.520.000,00			101.976.221,00	124.496.221,00
		0901				ПРОГРАМ 11 – СОЦИЈАЛНА И ДЕЧИЈА ЗАШТИТА					
		0901	0001			ПРОГРАМСКА АКТИВНОСТ 0001 – Једнократне помоћи и други облици помоћи					
					070	Социјална помоћ угроженом становништву,некласификована на другом месту					
					472	Накнаде за социјалну заштиту из буџета	1.000.000,00				1.000.000,00
						– Накнаде за децу и породице из буџета	1.000.000,00				1.000.000,00
						Извори финансирања за функцију 070:					
					01	Приходи из буџета	1.000.000,00				1.000.000,00
					07	Донације од осталих нивоа власти					0,00
					13	Вишак прихода					0,00
						Укупно за функцију 070:	1.000.000,00		0,00	0,00	1.000.000,00
						Извори финансирања за програмску активност 0901-0001:					
					01	Приходи из буџета	1.000.000,00				1.000.000,00
					07	Донације од осталих нивоа власти			0,00		0,00
					13	Вишак прихода				0,00	0,00
						Свега за програмску активност 0901-0001:	1.000.000,00		0,00	0,00	1.000.000,00
		0901	0006			ПРОГРАМСКА АКТИВНОСТ 0006 -Подршка деци и породици са децом					
					070	Социјална помоћ угроженом становништву,некласификована на другом месту					
					472	Накнада за социјалну заштиту из буџета	1.400.000,00				1.400.000,00
						– Дневни боравак за децу са посебним потребама-сервировање	1.000.000,00				1.000.000,00
						– Социјална подршка деци са посебним потребама	400.000,00				400.000,00
						Извори финансирања за функцију 070:					
					01	Приходи из буџета	1.400.000,00				1.400.000,00
					13	Вишак прихода					
						Укупно за функцију 070:	1.400.000,00				1.400.000,00
						Извори финансирања за програмску активност 0901-0006:					
					01	Приходи из буџета	1.400.000,00				1.400.000,00
					13	Вишак прихода					
						Свега за програмску активност 0901-0006:	1.400.000,00				1.400.000,00
		0901	1003			ПРОЈЕКАТ 3 – Мобилне стамбене јединице у улици Карађорђевој (19 јединица)					
					070	Социјална помоћ угроженом становништву, некласификована на другом месту					
					421	Стални трошкови	1.100.000,00				1.100.000,00
					423	Услуге по уговору	0,00				0,00
						Извори финансирања за функцију 070:					
					01	Приходи из буџета	1.100.000,00				1.100.000,00

1	2	3	4	5	6	7	8	9	10	11	12 (8+9+10+11)
					13	Вишак прихода					
						Укупно за функцију 070:	1.100.000,00				1.100.000,00
						Извори финансирања за пројекат 0901-1003					
					01	Приходи из буџета	1.100.000,00				1.100.000,00
					13	Вишак прихода					
						Свега за пројекат 0901-1003:	1.100.000,00				1.100.000,00
		0901	1005			ПРОЈЕКАТ 5 – Пројекат „Треће доба – златно доба“					
				070		Социјална помоћ угроженом становништву, неklasификована на другом месту					
					423	Услуге по уговору	0,00			2.000.000,00	2.000.000,00
						Извори финансирања за функцију 070:					
					01	Приходи из буџета	0,00				0,00
					13	Вишак прихода				2.000.000,00	2.000.000,00
						Укупно за функцију 070:				2.000.000,00	2.000.000,00
						Извори финансирања за пројекат 0901-1005					
					01	Приходи из буџета	0,00				0,00
					13	Вишак прихода				2.000.000,00	2.000.000,00
						Свега за пројекат 0901-1005:	0,00			2.000.000,00	2.000.000,00
		0901	1006			ПРОЈЕКАТ 6 – „Стварање и побољшавање услова становања интерно расељених лица (2017-2018.)“ Уговор бр П-00-06-2/428/17					
				070		Социјална помоћ угроженом становништву, неklasификована на другом месту					
					472	Накнаде за социјалну заштиту из буџета	275.000,00			2.475.000,00	2.750.000,00
						Извори финансирања за функцију 070:					
					01	Приходи из буџета	275.000,00				275.000,00
					13	Вишак прихода				2.475.000,00	2.475.000,00
						Укупно за функцију 070:					
						Извори финансирања за пројекат 0901-1006					
					01	Приходи из буџета	275.000,00				275.000,00
					13	Вишак прихода				2.475.000,00	2.475.000,00
						Свега за пројекат 0901-1006:	275.000,00			2.475.000,00	2.750.000,00
		0901	1007			ПРОЈЕКАТ 7 – „Економско оснаживање породичних домаћинства избеглица (2017-2018.)“ Уговор бр П-00-06-2/355/17					
				070		Социјална помоћ угроженом становништву, неklasификована на другом месту					
					472	Накнаде за социјалну заштиту из буџета	100.000,00			900.000,00	1.000.000,00
						Извори финансирања за функцију 070:					
					01	Приходи из буџета	100.000,00				100.000,00
					07	Донације од осталих нивоа власти					0,00
					13	Вишак прихода				900.000,00	900.000,00
						Укупно за функцију 070:					
						Извори финансирања за пројекат 0901-1007					
					01	Приходи из буџета	100.000,00				100.000,00
					07	Донације од осталих нивоа власти					0,00
					13	Вишак прихода				900.000,00	900.000,00
						Свега за пројекат 0901-1007:	100.000,00			900.000,00	1.000.000,00
		0901	1008			ПРОЈЕКАТ 8 – „Побољшавање услова становања интерно расељених лица доделом помоћи при куповини сеоских кућа са окућницом и додела једнократне помоћи у грађевинском материјалу (2017-2018.)“ Уговор бр П-00-06-2/375/17					
				070		Социјална помоћ угроженом становништву, неklasификована на другом месту					
					472	Накнаде за социјалну заштиту из буџета	700.000,00			6.300.000,00	7.000.000,00
						Извори финансирања за функцију 070:					
					01	Приходи из буџета	700.000,00				700.000,00
					07	Донације од осталих нивоа власти					0,00
					13	Вишак прихода				6.300.000,00	6.300.000,00
						Укупно за функцију 070:	700.000,00			6.300.000,00	7.000.000,00
						Извори финансирања за пројекат 0901-1008					
					01	Приходи из буџета	700.000,00				700.000,00
					07	Донације од осталих нивоа власти					0,00
					13	Вишак прихода				6.300.000,00	6.300.000,00
						Свега за пројекат 0901-1008:	700.000,00			6.300.000,00	7.000.000,00
		0901	1009			ПРОЈЕКАТ 9 – „Куповина сеоских кућа са окућницом и набавка пакета грађевинског материјала за поправку и адаптацију сеоских кућа за избеглице (2017-2018.)“ Уговор бр П-00-06-3/386/16					

1	2	3	4	5	6	7	8	9	10	11	12 (8+9+10+11)
				070		Социјална помоћ угроженом становништву, неklasификована на другом месту					
					472	Накнаде за социјалну заштиту из буџета	0,00			13.488.669,00	13.488.669,00
						Извори финансирања за функцију 070:					
					01	Приходи из буџета	0,00				0,00
					07	Донације од осталих нивоа власти					0,00
					13	Вишак прихода				13.488.669,00	13.488.669,00
						Укупно за функцију 070:				13.488.669,00	13.488.669,00
						Извори финансирања за пројекат 0901-1009					
					01	Приходи из буџета	0,00				0,00
					07	Донације од осталих нивоа власти					0,00
					13	Вишак прихода				13.488.669,00	13.488.669,00
						Свега за пројекат 0901-1009:	0,00			13.488.669,00	13.488.669,00
						Извори финансирања за ПРОГРАМ 11:					
					01	Приходи из буџета	4.575.000,00				4.575.000,00
					07	Донације од осталих нивоа власти					0,00
					13	Вишак прихода				25.163.669,00	25.163.669,00
						Свега за ПРОГРАМ 11:	4.575.000,00			23.163.669,00	27.738.669,00
		1101				ПРОГРАМ 1 - СТАНОВАЊЕ, УРБАНИЗАМ И ПРОСТОРНО ПЛАНИРАЊЕ					
		1101	0001			ПРОГРАМСКА АКТИВНОСТ 0001 - Просторно и урбанистичко планирање					
				620		Развој заједнице					
					423	Услуге по уговору	0,00				0,00
					424	Специјализоване услуге	0,00			334.320,00	334.320,00
					511	Зграде и грађевински објекти	0,00			1.850.000,00	1.850.000,00
						Извори финансирања за функцију 620:					
					01	Приходи из буџета	0,00				0,00
					13	Вишак прихода				2.184.320,00	2.184.320,00
						Укупно за функцију 620:	0,00			2.184.320,00	2.184.320,00
						Извори финансирања за програмску активност 1101-0001:					
					01	Приходи из буџета	0,00				0,00
					13	Вишак прихода				2.184.320,00	2.184.320,00
						Свега за програмску активност 1101-0001:	0,00			2.184.320,00	2.184.320,00
		1101	1001			ПРОЈЕКАТ 1 : „Безбедност у локалној заједници“					
				620		Развој заједнице					
					423	Услуге по уговору	3.000.000,00				3.000.000,00
						Извори финансирања за функцију 620:					0,00
					01	Приходи из буџета	3.000.000,00				3.000.000,00
					07	Донације од осталих нивоа власти					0,00
					13	Вишак прихода					
						Укупно за функцију 620:	3.000.000,00				3.000.000,00
						Извори финансирања за пројекат 1101-1001:					0,00
					01	Приходи из буџета	3.000.000,00				3.000.000,00
					07	Донације од осталих нивоа власти					0,00
					13	Вишак прихода					0,00
						Свега за пројекат 1101-1001:	3.000.000,00				3.000.000,00
						Извори финансирања за ПРОГРАМ 1:					
					01	Приходи из буџета	3.000.000,00				3.000.000,00
					13	Вишак прихода				2.184.320,00	2.184.320,00
						Свега за ПРОГРАМ 1:	3.000.000,00			2.184.320,00	5.184.320,00
		1102				ПРОГРАМ 2 – КОМУНАЛНА ДЕЛАТНОСТ					
		1102	0001			ПРОГРАМСКА АКТИВНОСТ 0001 – Управљање/одржавање јавним осветљењем					
				640		Улична расвета					
					421	Стални трошкови	65.000.000,00				65.000.000,00
					423	Услуге по уговору	720.000,00				720.000,00
					424	Специјализоване услуге	200.000,00				200.000,00
					425	Текуће поправке и одржавање	3.000.000,00			500.000,00	3.500.000,00
					426	Материјал	1.200.000,00			1.150.780,00	2.350.780,00
					511	Зграде и грађевински објекти	0,00				0,00
						Извори финансирања за функцију 640:					
					01	Приходи из буџета	70.120.000,00				70.120.000,00
					07	Донације од осталих нивоа власти					0,00
					13	Вишак прихода				1.650.780,00	1.650.780,00
						Укупно за функцију 640:	70.120.000,00			1.650.780,00	71.770.780,00
						Извори финансирања за програмску активност 1102-0001:					

1	2	3	4	5	6	7	8	9	10	11	12 (8+9+10+11)
					01	Приходи из буџета	70.120.000,00				70.120.000,00
					07	Донације од осталих нивоа власти					0,00
					13	Вишак прихода				1.650.780,00	1.650.780,00
						Свега за програмску активност 1102-0001:	70.120.000,00			1.650.780,00	71.770.780,00
		1102	0002			ПРОГРАМСКА АКТИВНОСТ 0002 – Одржавање јавних зелених површина					
				620		Развој заједнице					
					424	Специјализоване услуге	22.581.764,00				22.581.764,00
					425	Текуће поправке и одржавање	1.250.000,00				1.250.000,00
					512	Машине и опрема	1.000.000,00				1.000.000,00
						Извори финансирања за функцију 620:					
					01	Приходи из буџета	24.831.764,00			0,00	24.831.764,00
					13	Вишак прихода				0,00	0,00
						Укупно за функцију 620:	24.831.764,00			0,00	24.831.764,00
						Извори финансирања за програмску активност 1102-0002					
					01	Приходи из буџета	24.831.764,00				24.831.764,00
					13	Вишак прихода				0,00	0,00
						Свега за програмску активност 1102-0002	24.831.764,00			0,00	24.831.764,00
		1102	0003			ПРОГРАМСКА АКТИВНОСТ 0003 – Одржавање чистоће на површинама јавне намене					
				510		Управљање отпадом					
					421	Стални трошкови	48.276.340,00				48.276.340,00
					425	Текуће поправке и одржавање	2.000.000,00				2.000.000,00
						Извори финансирања за функцију 510:					
					01	Приходи из буџета	50.276.340,00				50.276.340,00
					13	Вишак прихода				0,00	0,00
						Укупно за функцију 510:	50.276.340,00				50.276.340,00
						Извори финансирања за програмску активност 1102-0003:					
					01	Приходи из буџета	50.276.340,00				50.276.340,00
					13	Вишак прихода				0,00	0,00
						Свега за програмску активност 1102-0003:	50.276.340,00			0,00	50.276.340,00
		1102	0005			ПРОГРАМСКА АКТИВНОСТ 0005 – Уређивање, одржавање и коришћење пијаца					
				160		Опште јавне услуге					
					451	Субвенције јавним нефинансијским предузећима и организацијама	0,00			1.000.000,00	1.000.000,00
						– ЈКП „Пијаце Младенавац“				1.000.000,00	1.000.000,00
						Извори финансирања за функцију 160:					
					01	Приходи из буџета	0,00				0,00
					07	Донације од осталих нивоа власти					0,00
					13	Вишак прихода				1.000.000,00	1.000.000,00
						Укупно за функцију 160:	0,00			1.000.000,00	1.000.000,00
		1102	0008			ПРОГРАМСКА АКТИВНОСТ 0008 – Управљање и снабдевање водом за пиће					
				630		Водоснабдевање					
					421	Стални трошкови	0,00				0,00
					423	Услуге по уговору	0,00				0,00
					424	Специјализоване услуге	0,00				0,00
					425	Текуће поправке и одржавање	500.000,00			1.663.100,00	2.163.100,00
					426	Материјал	0,00				0,00
					463	Трансфери осталим нивоима власти	0,00				0,00
					511	Зграде и грађевински објекти	0,00				0,00
						Извори финансирања за функцију 630:					
					01	Приходи из буџета	500.000,00				500.000,00
					13	Вишак прихода				1.663.100,00	1.663.100,00
						Укупно за функцију 630:	500.000,00			1.663.100,00	2.163.100,00
						Извори финансирања за програмску активност 1102-0008					
					01	Приходи из буџета	500.000,00				500.000,00
					07	Донације од осталих нивоа власти					0,00
					13	Вишак прихода				1.663.100,00	1.663.100,00
						Свега за програмску активност 1102-0008	500.000,00			1.663.100,00	2.163.100,00
		1102	1001			ПРОЈЕКАТ 1: Израда пројектне документације за водовод и фекалну канализацију					
				630		Водоснабдевање					
					424	Специјализоване услуге	0,00				0,00
					482	Порези, обавезне таксе и казне	0,00				0,00
					511	Зграде и грађевински објекти	0,00				0,00

1	2	3	4	5	6	7	8	9	10	11	12 (8+9+10+11)
						Извори финансирања за функцију 630:					
					01	Приходи из буџета	0,00				0,00
					13	Вишак прихода				0,00	
						Укупно за функцију 630:	0,00				0,00
						Извори финансирања за пројекат 1102-1001:					
					01	Приходи из буџета	0,00				0,00
					13	Вишак прихода				0,00	
						Свега за пројекат 1102-1001:	0,00			0,00	0,00
		1102	1002			ПРОЈЕКАТ 2: Реконструкција водоводне мреже у ул Радомира Марића, МЗ Рајковац					
					630	Водоснабдевање					
					511	Зграде и грађевински објекти				4.119.732,00	4.119.732,00
						Извори финансирања за функцију 630:					
					01	Приходи из буџета					0,00
					13	Вишак прихода				4.119.732,00	4.119.732,00
						Укупно за функцију 630:				4.119.732,00	4.119.732,00
						Извори финансирања за пројекат 1102-1002:					
					01	Приходи из буџета					0,00
					13	Вишак прихода				4.119.732,00	4.119.732,00
						Свега за пројекат 1102-1002:				4.119.732,00	4.119.732,00
		1102	1003			ПРОЈЕКАТ 3 : Реконструкција водоводне мреже од Селишта до ул Радомира Марића, МЗ Рајковац					
					630	Водоснабдевање					
					511	Зграде и грађевински објекти	0,00			553.537,00	553.537,00
						Извори финансирања за функцију 630:					
					01	Приходи из буџета	0,00				
					13	Вишак прихода				553.537,00	553.537,00
						Укупно за функцију 630:	0,00			553.537,00	553.537,00
						Извори финансирања за пројекат 1102-1003:					
					01	Приходи из буџета	0,00				
					13	Вишак прихода				553.537,00	553.537,00
						Свега за пројекат 1102-1003:	0,00			553.537,00	553.537,00
		1102	1004			ПРОЈЕКАТ 4 : Изградња и реконструкција водоводне мреже у ул Деда Васиной и Николе Пашића у МЗ Границе и у ул Бедућанска у МЗ Велика Крсна					
					630	Водоснабдевање					
					511	Зграде и грађевински објекти	3.597.467,00				3.597.467,00
						Извори финансирања за функцију 630:					
					01	Приходи из буџета	3.597.467,00				3.597.467,00
					07	Донације од осталих нивоа власти			0,00		0,00
					13	Вишак прихода				0,00	0,00
						Укупно за функцију 630:	3.597.467,00				3.597.467,00
						Извори финансирања за пројекат 1102-1004:					
					01	Приходи из буџета	3.597.467,00				3.597.467,00
					07	Донације од осталих нивоа власти			0,00		0,00
					13	Вишак прихода				0,00	0,00
						Свега за пројекат 1102-1004:	3.597.467,00		0,00	0,00	3.597.467,00
		1102	1005			ПРОЈЕКАТ 5 : Реконструкција водовода од изворишта Ковачевац према граду					
					630	Водоснабдевање					
					511	Зграде и грађевински објекти	280.000,00				280.000,00
					424	Специјализоване услуге	8.000,00				8.000,00
					482	Порези,обавезне таксе и казне	2.000,00				2.000,00
						Извори финансирања за функцију 630:					
					01	Приходи из буџета	290.000,00				290.000,00
					07	Донације од осталих нивоа власти					0,00
					13	Вишак прихода				0,00	
						Укупно за функцију 630:	290.000,00				290.000,00
						Извори финансирања за пројекат 1102-1005:					
					01	Приходи из буџета	290.000,00				290.000,00
					07	Донације од осталих нивоа власти					0,00
					13	Вишак прихода				0,00	
						Свега за пројекат 1102-1005:	290.000,00			0,00	290.000,00
		1102	1006			ПРОЈЕКАТ 6 : Изградња водоводне мреже од бунара Радишић до резервоара у МЗ Рајковац					
					630	Водоснабдевање					
					511	Зграде и грађевински објекти	160.000,00				160.000,00

1	2	3	4	5	6	7	8	9	10	11	12 (8+9+10+11)
					424	Специјализоване услуге	8.000,00				8.000,00
					482	Порези,обавезне таксе и казне	2.000,00				2.000,00
						Извори финансирања за функцију 630:					
					01	Приходи из буџета	170.000,00				170.000,00
					07	Донације од осталих нивоа власти					0,00
					13	Вишак прихода				0,00	
						Укупно за функцију 630:	170.000,00				170.000,00
						Извори финансирања за пројекат 1102-1006:					
					01	Приходи из буџета	170.000,00				170.000,00
					07	Донације од осталих нивоа власти					0,00
					13	Вишак прихода				0,00	
						Свега за пројекат 1102-1006:	170.000,00			0,00	170.000,00
	1102	1007				ПРОЈЕКАТ 7 : Изградња и опремање бунара у МЗ Кораћница					
				630		Водоснабдевање					
					511	Зграде и грађевински објекти	300.000,00				300.000,00
					424	Специјализоване услуге	8.000,00				8.000,00
					482	Порези,обавезне таксе и казне	2.000,00				2.000,00
						Извори финансирања за функцију 630:					
					01	Приходи из буџета	310.000,00				310.000,00
					07	Донације од осталих нивоа власти					0,00
					13	Вишак прихода				0,00	0,00
						Укупно за функцију 630:	310.000,00				310.000,00
						Извори финансирања за пројекат 1102-1007:					
					01	Приходи из буџета	310.000,00				310.000,00
					07	Донације од осталих нивоа власти					0,00
					13	Вишак прихода				0,00	0,00
						Свега за пројекат 1102-1007:	310.000,00			0,00	310.000,00
	1102	1008				ПРОЈЕКАТ 8 : Изградња уличне расвете у улици Вука Караџића,Станоја Бугарског до скретања за Рајковачко гробље и улици Браће Бацак од улице Војводе Путника до бензинске пумпе(десна страна)					
				640		Улична расвета					
					511	Зграде и грађевински објекти	969.000,00				969.000,00
					424	Специјализоване услуге	0,00				0,00
					482	Порези,обавезне таксе и казне	0,00				0,00
						Извори финансирања за функцију 630:					0,00
					01	Приходи из буџета	969.000,00				969.000,00
					07	Донације од осталих нивоа власти					0,00
					13	Вишак прихода				0,00	
						Укупно за функцију 630:	969.000,00				969.000,00
						Извори финансирања за пројекат 1102-1008:					0,00
					01	Приходи из буџета	969.000,00				969.000,00
					07	Донације од осталих нивоа власти					0,00
					13	Вишак прихода				0,00	
						Свега за пројекат 1102-1008:	969.000,00			0,00	969.000,00
	1102	1009				ПРОЈЕКАТ 9 : Изградња бунара „Кокорин” у МЗ Влашко поље					
				630		Водоснабдевање					
					511	Зграде и грађевински објекти				9.000.000,00	9.000.000,00
						Извори финансирања за функцију 630:					
					01	Приходи из буџета	0,00				0,00
					07	Донације од осталих нивоа власти					0,00
					13	Вишак прихода				9.000.000,00	9.000.000,00
						Укупно за функцију 630:				9.000.000,00	9.000.000,00
						Извори финансирања за пројекат 1102-1009:					
					01	Приходи из буџета	0,00				0,00
					07	Донације од осталих нивоа власти					0,00
					13	Вишак прихода				9.000.000,00	9.000.000,00
						Свега за пројекат 1102-1009:	0,00			9.000.000,00	9.000.000,00
						Извори финансирања за ПРОГРАМ 2:					
					01	Приходи из буџета	151.064.571,00				151.064.571,00
					07	Донације од осталих нивоа власти			0,00		0,00
					13	Вишак прихода				17.987.149,00	17.987.149,00
						Свега за ПРОГРАМ 2:	151.064.571,00		0,00	17.987.149,00	169.051.720,00
	1201					ПРОГРАМ 13 – РАЗВОЈ КУЛТУРЕ И ИНФОРМИСАЊА					
	1201	0004				ПРОГРАМСКА АКТИВНОСТ 0004 – Остваривање и унапређивање јавног интереса у области јавног информисања					

1	2	3	4	5	6	7	8	9	10	11	12 (8+9+10+11)
				830		Услуге емитовања и штампања					
					423	Услуге по уговору	2.000.000,00				2.000.000,00
						– Медијске услуге радија и телевизије	2.000.000,00				2.000.000,00
						– Остале медијске услуге	0,00				0,00
						Извори финансирања за функцију 830:					
					01	Приходи из буџета	2.000.000,00				2.000.000,00
					13	Вишак прихода				0,00	
						Укупно за функцију 830:	2.000.000,00			0,00	2.000.000,00
						Извори финансирања за програмску активност 1201-0004:					
					01	Приходи из буџета	2.000.000,00				2.000.000,00
					13	Вишак прихода				0,00	
						Свега за програмску активност 1201-0004:	2.000.000,00			0,00	2.000.000,00
	1201	1002				ПРОЈЕКАТ 2 – Обележавање значајних датума ГО Младен-новац					
				820		Услуге културе					
					422	Трошкови путовања	0,00				0,00
					423	Услуге по уговору	850.000,00				850.000,00
					426	Материјал	85.000,00				85.000,00
					463	Трансфери осталим нивоима власти	0,00			2.470,00	2.470,00
						Извори финансирања за функцију 820:					
					01	Приходи из буџета	935.000,00				935.000,00
					13	Вишак прихода				2.470,00	2.470,00
						Укупно за функцију 820:	935.000,00			2.470,00	937.470,00
						Извори финансирања за пројекат 1201-1002:					
					01	Приходи из буџета	935.000,00				935.000,00
					13	Вишак прихода				2.470,00	2.470,00
						Свега за пројекат 1201-1002:	935.000,00			2.470,00	937.470,00
	1201	1004				ПРОЈЕКАТ 4 – Србија у ритму Европе					
				820		Услуге културе					
					423	Услуге по уговору	330.000,00				330.000,00
					426	Материјал	45.000,00				45.000,00
						Извори финансирања за функцију 820:					
					01	Приходи из буџета	375.000,00				375.000,00
					13	Вишак прихода				0,00	
						Укупно за функцију 820:	375.000,00			0,00	375.000,00
						Извори финансирања за пројекат 1201-1004:					
					01	Приходи из буџета	375.000,00				375.000,00
					13	Вишак прихода				0,00	
						Свега за пројекат 1201-1004:	375.000,00			0,00	375.000,00
	1201	1006				ПРОЈЕКАТ 6 – „Карте за све“					
				820		Услуге културе					
					426	Материјал	50.000,00				50.000,00
						Извори финансирања за функцију 820:					
					01	Приходи из буџета	50.000,00				50.000,00
					13	Вишак прихода				0,00	0,00
						Укупно за функцију 820:	50.000,00			0,00	50.000,00
						Извори финансирања за пројекат 1201-1006:					
					01	Приходи из буџета	50.000,00				50.000,00
					13	Вишак прихода				0,00	0,00
						Свега за пројекат 1201-1006:	50.000,00			0,00	50.000,00
	1201	1008				ПРОЈЕКАТ 8 – „Космај и окружење у доба Деспота Стефана“					
				820		Услуге културе					
					423	Услуге по уговору	480.000,00				480.000,00
						Извори финансирања за функцију 820:					
					01	Приходи из буџета	480.000,00				480.000,00
					13	Вишак прихода				0,00	
						Укупно за функцију 820:				0,00	0,00
						Извори финансирања за пројекат 1201-1008:					
					01	Приходи из буџета	480.000,00				480.000,00
					13	Вишак прихода				0,00	0,00
						Свега за пројекат 1201-1008:	480.000,00			0,00	480.000,00
	1201	1009				ПРОЈЕКАТ 9 – „Bass player „фестивал“					
				820		Услуге културе					
					423	Услуге по уговору	635.000,00				635.000,00
					426	Материјал	50.000,00				50.000,00

1	2	3	4	5	6	7	8	9	10	11	12 (8+9+10+11)
						Извори финансирања за функцију 820:					
					01	Приходи из буџета	685.000,00				685.000,00
					07	Донације од осталих нивоа власти					0,00
					13	Вишак прихода				0,00	0,00
						Укупно за функцију 820:	685.000,00			0,00	685.000,00
						Извори финансирања за пројекат 1201-1009:					0,00
					01	Приходи из буџета	685.000,00				685.000,00
					07	Донације од осталих нивоа власти					0,00
					13	Вишак прихода				0,00	0,00
						Свега за пројекат 1201-1009:	685.000,00			0,00	685.000,00
		1201	1010			ПРОЈЕКАТ 10 „Знањем кроз Србију „					
					820	Услуге културе					
					423	Услуге по уговору	490.000,00				490.000,00
						Извори финансирања за функцију 820:					
					01	Приходи из буџета	490.000,00				490.000,00
					07	Донације од осталих нивоа власти					0,00
					13	Вишак прихода				0,00	0,00
						Укупно за функцију 820:	490.000,00			0,00	490.000,00
						Извори финансирања за пројекат 1201-1010:					
					01	Приходи из буџета	490.000,00				490.000,00
					07	Донације од осталих нивоа власти					0,00
					13	Вишак прихода				0,00	0,00
						Свега за пројекат 1201-1010:	490.000,00			0,00	490.000,00
		1201	1011			ПРОЈЕКАТ 11 -“У сусрет младима „					
					980	Образовање неklasификовано на другом месту					
					423	Услуге по уговору	500.000,00				500.000,00
						Извори финансирања за функцију 980:					
					01	Приходи из буџета	500.000,00				500.000,00
					07	Донације од осталих нивоа власти					0,00
					13	Вишак прихода				0,00	0,00
						Укупно за функцију 980:	500.000,00			0,00	500.000,00
						Извори финансирања за пројекат 1201-1011:					
					01	Приходи из буџета	500.000,00				500.000,00
					07	Донације од осталих нивоа власти					0,00
					13	Вишак прихода				0,00	0,00
						Свега за пројекат 1201-1011:	500.000,00			0,00	500.000,00
		1201	1012			ПРОЈЕКАТ 12 – „Подизање капацитета младих – израда и писање ЕУ пројеката „					
					980	Образовање неklasификовано на другом месту					
					423	Услуге по уговору	86.000,00				86.000,00
						Извори финансирања за функцију 980:					
					01	Приходи из буџета	86.000,00				86.000,00
					07	Донације од осталих нивоа власти					0,00
					13	Вишак прихода				0,00	0,00
						Укупно за функцију 980:	86.000,00			0,00	86.000,00
						Извори финансирања за пројекат 1201-1012:					
					01	Приходи из буџета	86.000,00				86.000,00
					07	Донације од осталих нивоа власти					0,00
					13	Вишак прихода				0,00	0,00
						Свега за пројекат 1201-1012:	86.000,00			0,00	86.000,00
		1201	1013			ПРОЈЕКАТ 13– „Туристичке мапе и сигнализација” „					
					474	Вишенаменски развојни пројекти					
					423	Услуге по уговору	200.000,00				200.000,00
						Извори финансирања за функцију 474:					
					01	Приходи из буџета	200.000,00				200.000,00
					07	Донације од осталих нивоа власти					0,00
					13	Вишак прихода				0,00	0,00
						Укупно за функцију 474:	200.000,00			0,00	200.000,00
						Извори финансирања за пројекат 1201-1013:					
					01	Приходи из буџета	200.000,00				200.000,00
					07	Донације од осталих нивоа власти					0,00
					13	Вишак прихода				0,00	0,00
						Свега за пројекат 1201-1013:	200.000,00			0,00	200.000,00
		1201	1014			ПРОЈЕКАТ 14 – „Санација постојећих споме обележја на територији ГО Младеновац” „					
					820	Услуге културе					

1	2	3	4	5	6	7	8	9	10	11	12 (8+9+10+11)
					423	Услуге по уговору	200.000,00				200.000,00
						Извори финансирања за функцију 820:					0,00
					01	Приходи из буџета	200.000,00				200.000,00
					07	Донације од осталих нивоа власти					0,00
					13	Вишак прихода				0,00	0,00
						Укупно за функцију 820:	200.000,00			0,00	200.000,00
						Извори финансирања за пројекат 1201-1014:					
					01	Приходи из буџета	200.000,00				200.000,00
					07	Донације од осталих нивоа власти					0,00
					13	Вишак прихода				0,00	0,00
						Свега за пројекат 1201-1014:	200.000,00			0,00	200.000,00
		1201	1015			ПРОЈЕКАТ 15 – „Обука за писање CV“-а					
				820		Услуге културе					
					423	Услуге по уговору	50.000,00				50.000,00
					426	Материјал	3.000,00				3.000,00
						Извори финансирања за функцију 820:					
					01	Приходи из буџета	53.000,00				53.000,00
					07	Донације од осталих нивоа власти					0,00
					13	Вишак прихода				0,00	0,00
						Укупно за функцију 820:	53.000,00			0,00	53.000,00
						Извори финансирања за пројекат 1201-1015:					
					01	Приходи из буџета	53.000,00				53.000,00
					07	Донације од осталих нивоа власти					0,00
					13	Вишак прихода				0,00	0,00
						Свега за пројекат 1201-1015:	53.000,00			0,00	53.000,00
						Извори финансирања за ПРОГРАМ 13:					
					01	Приходи из буџета	6.054.000,00				6.054.000,00
					07	Донације од осталих нивоа власти					0,00
					13	Вишак прихода				2.470,00	
						Свега за ПРОГРАМ 13	6.054.000,00			2.470,00	6.056.470,00
		1301				ПРОГРАМ 14 – РАЗВОЈ СПОРТА И ОМЛАДИНЕ					
		1301	0001			ПРОГРАМСКЕ АКТИВНОСТИ 0001 – Подршка локалним спортским организацијама, удружењима и савезима					
				810		Услуге рекреације и спорта					
					481	Дотације невладиним организацијама	17.450.000,00				17.450.000,00
						– Спортски савез Младеновца	17.450.000,00				17.450.000,00
						Извори финансирања за функцију 810:					
					01	Приходи из буџета	17.450.000,00				17.450.000,00
						Укупно за функцију 810:	17.450.000,00				17.450.000,00
						Извори финансирања за програмску активност 1301-0001:					
					01	Приходи из буџета	17.450.000,00				17.450.000,00
						Свега за програмску активност 1301-0001:	17.450.000,00				17.450.000,00
		1301	0004			ПРОГРАМСКЕ АКТИВНОСТИ 0004 – Функционисање локалних спортских установа					
				810		Услуге рекреације и спорта					
					481	Дотације невладиним организацијама	40.000.000,00				40.000.000,00
						– Спортско-рекреациони центар „Љубомир Ивановић-Геца”, Младеновац	40.000.000,00				40.000.000,00
						Извори финансирања за функцију 810:					0,00
					01	Приходи из буџета	40.000.000,00				40.000.000,00
					07	Донације од осталих нивоа власти					0,00
						Укупно за функцију 810:	40.000.000,00				40.000.000,00
						Извори финансирања за програмску активност 1301-0004:					
					01	Приходи из буџета	40.000.000,00				40.000.000,00
					07	Донације од осталих нивоа власти					0,00
						Свега за програмску активност 1301-0004:	40.000.000,00				40.000.000,00
		1301	1002			ПРОЈЕКАТ 2: Изградња спортског(фудбалског и кошаркашког) терена					
				810		Услуге рекреације и спорта					
					424	Специјализоване услуге	24.000,00				24.000,00
					425	Текуће поправке и одржавање	100.000,00			1.550.000,00	1.650.000,00
					482	Порези, обавезне таксе и казне	6.000,00				6.000,00
					511	Зграде и грађевински објекти	1.800.000,00			1.800.000,00	3.600.000,00
						Извори финансирања за функцију 810:					
					01	Приходи из буџета	1.930.000,00				1.930.000,00
					13	Вишак прихода				3.350.000,00	3.350.000,00
						Укупно за функцију 810:	1.930.000,00			3.350.000,00	5.280.000,00

1	2	3	4	5	6	7	8	9	10	11	12 (8+9+10+11)
						Извори финансирања за пројекат 1301-1002:					
					01	Приходи из буџета	1.930.000,00				1.930.000,00
					13	Вишак прихода				3.350.000,00	3.350.000,00
						Свега за пројекат 1301-1002:	1.930.000,00			3.350.000,00	5.280.000,00
						Извори финансирања за ПРОГРАМ 14:					0,00
					01	Приходи из буџета	59.380.000,00				59.380.000,00
					07	Донације од осталих нивоа власти					0,00
					13	Вишак прихода				3.350.000,00	3.350.000,00
						Свега за ПРОГРАМ 14:	59.380.000,00			3.350.000,00	62.730.000,00
	1501					ПРОГРАМ 3 – ЛОКАЛНИ ЕКОНОМСКИ РАЗВОЈ					
		1501	0002			ПРОГРАМСКА АКТИВНОСТ 0002 – мере активне политике запошљавања					
				070		Социјална помоћ угроженом становништву, неklasификована на другом месту					
					464	Дотације организацијама за обавезно социјално осигурање	705.000,00				705.000,00
						– Национална служба за запошљавање – клуб за тражење посла	100.000,00				100.000,00
						– Национална служба за запошљавање – јавни радови	305.000,00				305.000,00
						– Национална служба за запошљавање – програми додатног образовања и обука	300.000,00				300.000,00
						Извори финансирања за функцију 070:					0,00
					01	Приходи из буџета	705.000,00				705.000,00
						Укупно за функцију 070:	705.000,00				705.000,00
						Извори финансирања за програмску активност 1501-0002:					0,00
					01	Приходи из буџета	705.000,00				705.000,00
						Свега за пројекат 1501-0002:	705.000,00				705.000,00
						Извори финансирања за Програм 3 :					
					01	Приходи из буџета	705.000,00				705.000,00
						Свега за ПРОГРАМ 3:	705.000,00				705.000,00
	2002					ПРОГРАМ 9 – ОСНОВНО ОБРАЗОВАЊЕ И ВАСПИТАЊЕ					
		2002	1001			ПРОЈЕКАТ 1: Исхрана и смештај ученика					
				913		Основно образовање са домом ученика					
					472	Накнада за социјалну заштиту из буџета	400.000,00				400.000,00
						– Смештај и исхрана деце са посебним потребама	400.000,00				400.000,00
						Извори финансирања за функцију 913:					
					01	Приходи из буџета	400.000,00				400.000,00
						Укупно за функцију 913:	400.000,00				400.000,00
						Извори финансирања за пројекат 2002-1001:					
					01	Приходи из буџета	400.000,00				400.000,00
						Свега за пројекат 2002-1001:	400.000,00				400.000,00
	2002	1002				ПРОЈЕКАТ 2: Текуће поправке школа					
				912		Основно образовање					
					463	Трансфери осталим нивоима власти	6.650.000,00			6.650.000,00	13.300.000,00
						Извори финансирања за функцију 912:					
					01	Приходи из буџета	6.650.000,00				6.650.000,00
					07	Донације од осталих нивоа власти					0,00
					13	Вишак прихода				6.650.000,00	6.650.000,00
						Укупно за функцију 912:	6.650.000,00			6.650.000,00	6.650.000,00
						Извори финансирања за пројекат 2002-1002:					
					01	Приходи из буџета	6.650.000,00				6.650.000,00
					07	Донације од осталих нивоа власти					0,00
					13	Вишак прихода				6.650.000,00	6.650.000,00
						Свега за пројекат 2002-1002:	6.650.000,00			6.650.000,00	13.300.000,00
	2002	1003				ПРОЈЕКАТ 3: Превоз школске деце					
				912		Основно образовање					
					422	Трошкови путовања	14.000.000,00				14.000.000,00
						Извори финансирања за функцију 912:					
					01	Приходи из буџета	14.000.000,00				14.000.000,00
					07	Донације од осталих нивоа власти					0,00
						Укупно за функцију 912:	14.000.000,00				14.000.000,00
						Извори финансирања за пројекат 2002-1003:					
					01	Приходи из буџета	14.000.000,00				14.000.000,00
					07	Донације од осталих нивоа власти					0,00
						Свега за пројекат 2002-1003:	14.000.000,00				14.000.000,00
	2002	1004				ПРОЈЕКАТ 4: Награде ученицима и студентима					
				912		Основно образовање					
					472	Накнада за социјалну заштиту из буџета	4.500.000,00				4.500.000,00

1	2	3	4	5	6	7	8	9	10	11	12 (8+9+10+11)
						Извори финансирања за функцију 912:					
					01	Приходи из буџета	4.500.000,00				4.500.000,00
						Укупно за функцију 912:	4.500.000,00				4.500.000,00
						Извори финансирања за пројекат 2002-1004:					
					01	Приходи из буџета	4.500.000,00				4.500.000,00
						Свега за пројекат 2002-1004:	4.500.000,00				4.500.000,00
	2002	1005				ПРОЈЕКАТ 5: Трошкови путовања на такмичења и остали трошкови такмичења					
					912	Основно образовање					
					472	Накнада за социјалну заштиту из буџета	300.000,00				300.000,00
						Извори финансирања за функцију 912:					
					01	Приходи из буџета	300.000,00				300.000,00
						Укупно за функцију 912:	300.000,00				300.000,00
						Извори финансирања за пројекат 2002-1005:					
					01	Приходи из буџета	300.000,00				300.000,00
						Свега за пројекат 2002-1005:	300.000,00				300.000,00
	2002	1006				ПРОЈЕКАТ 6: Остали пројекти					
					912	Основно образовање					
					472	Накнада за социјалну заштиту из буџета	950.000,00				950.000,00
						– Пријем за” Вуковце“	150.000,00				150.000,00
						– Прваци	200.000,00				200.000,00
						– Школски часописи и информисање	250.000,00				250.000,00
						– Ученички пројекти, акције	250.000,00				250.000,00
						– Награде за такмичења ученицима	100.000,00				100.000,00
						Извори финансирања за функцију 912:					
					01	Приходи из буџета	950.000,00				950.000,00
						Укупно за функцију 912:	950.000,00				950.000,00
						Извори финансирања за пројекат 2002-1006:					
					01	Приходи из буџета	950.000,00				950.000,00
						Свега за пројекат 2002-1006:	950.000,00				950.000,00
						Извори финансирања за ПРОГРАМ 9					
					01	Приходи из буџета	26.800.000,00				26.800.000,00
					07	Донације од осталих нивоа власти					0,00
					13	Вишак прихода				6.650.000,00	6.650.000,00
						Свега за ПРОГРАМ 9:	26.800.000,00			6.650.000,00	33.450.000,00
						Извори финансирања за Управу 5:					
					01	Приходи из буџета	525.345.334,00				525.345.334,00
					07	Донације од осталих нивоа власти			0,00		0,00
					13	Вишак прихода				173.599.838,00	173.599.838,00
						Укупно за Управу раздео 5:	525.345.334,00		0,00	173.599.838,00	698.945.172,00
5	2					МЕСНЕ ЗАЈЕДНИЦЕ (70810)					0,00
		0602				ПРОГРАМ 15 – ОПШТЕ УСЛУГЕ ЛОКАЛНЕ САМОУПРАВЕ					0,00
		0602	0002			ПРОГРАМСКА АКТИВНОСТ 0002 – Функционисање месних заједница					
					160	Опште јавне услуге					
					421	Стални трошкови	628.000,00				628.000,00
					423	Услуге по уговору	1.600.000,00				1.600.000,00
					424	Специјализоване услуге	10.000,00				10.000,00
					425	Текуће поправке и одржавање	50.000,00				50.000,00
					426	Материјал	150.000,00				150.000,00
					482	Порези, обавезне таксе и казне	1.000,00				1.000,00
					483	Новчане казне и пенали по решењу судова	1.000,00				1.000,00
					512	Машине и опрема	30.000,00				30.000,00
						Извори финансирања за функцију 160:					
					01	Приходи из буџета	2.470.000,00				2.470.000,00
						Укупно за функцију 160:	2.470.000,00				2.470.000,00
						Извори финансирања за ПРОГРАМ 15:					
					01	Приходи из буџета	2.470.000,00				2.470.000,00
						Свега за ПРОГРАМ 15:	2.470.000,00				2.470.000,00
						Извори финансирања за главу 5.2					
					01	Приходи из буџета	2.470.000,00				2.470.000,00
						Укупно за главу 5.2	2.470.000,00				2.470.000,00
5	3					ЦЕНТАР ЗА КУЛТУРУ И ТУРИЗАМ (62292)					
		1201				ПРОГРАМ 13 – РАЗВОЈ КУЛТУРЕ И ИНФОРМИСАЊА					
		1201	0001			ПРОГРАМСКА АКТИВНОСТ 0001 – Функционисање локалних установа културе					

1	2	3	4	5	6	7	8	9	10	11	12 (8+9+10+11)
				820		Услуге културе					
					411	Плате, додаци и накнаде запослених(зараде)	10.001.943,00				10.001.943,00
					412	Социјални доприноси на терет послодавца	1.790.347,00				1.790.347,00
					413	Накнаде у натури	0,00				0,00
					414	Социјална давања запосленима	0,00				0,00
					415	Накнаде трошкова за запослене	666.000,00				666.000,00
					416	Награде запосленима и остали посебни расходи	347.126,00				347.126,00
					421	Стални трошкови	2.016.292,00	180.000,00			2.196.292,00
					422	Трошкови путовања	100.000,00	23.600,00			123.600,00
					423	Услуге по уговору	1.070.000,00	750.000,00			1.820.000,00
					424	Специјализоване услуге	0,00	0,00			0,00
					425	Текуће поправке и одржавање	1.290.450,00	66.000,00			1.356.450,00
					426	Материјал	258.000,00	225.000,00			483.000,00
					465	Остале дотације и трансфери	686.335,00	0,00			686.335,00
					482	Порези,обавезне таксе и казне	0,00	80.000,00			80.000,00
					512	Машине и опрема	1.140.000,00	1.000.000,00			2.140.000,00
						Извори финансирања за функцију 820:					
					01	Приходи из буџета	19.366.493,00				19.366.493,00
					04	Сопствени приходи		2.324.600,00			2.324.600,00
						Укупно за функцију 820:	19.366.493,00	2.324.600,00			21.691.093,00
						Извори финансирања за програмску активност 1201-0001:					
					01	Приходи из буџета	19.366.493,00				19.366.493,00
					04	Сопствени приходи		2.324.600,00			2.324.600,00
						Свега за програмску активност 1201-0001:	19.366.493,00	2.324.600,00			21.691.093,00
	1201	0002				ПРОГРАМСКА АКТИВНОСТ 0002 – Јачање културне продукције и уметничког стваралаштва					
				820		Услуге културе					
					411	Плате, додаци и накнаде запослених(зараде)	0,00				0,00
					412	Социјални доприноси на терет послодавца	0,00				0,00
					413	Накнаде у натури	0,00				0,00
					414	Социјална давања запосленима	0,00				0,00
					415	Накнаде трошкова за запослене	0,00				0,00
					416	Награде запосленима и остали посебни расходи	0,00				0,00
					421	Стални трошкови	294.000,00				294.000,00
					422	Трошкови путовања	0,00				0,00
					423	Услуге по уговору	2.100.000,00	405.000,00		0,00	2.505.000,00
					424	Специјализоване услуге	3.795.000,00	960.400,00			4.755.400,00
					425	Текуће поправке и одржавање	0,00	0,00			0,00
					426	Материјал	155.000,00	124.000,00			279.000,00
					465	Остале дотације и трансфери					0,00
						Извори финансирања за функцију 820:					
					01	Приходи из буџета	6.344.000,00				6.344.000,00
					04	Сопствени приходи		1.489.400,00			1.489.400,00
					07	Донације од осталих нивоа власти			0,00		0,00
					13	Вишак прихода				0,00	
						Укупно за функцију 820:	6.344.000,00	1.489.400,00	0,00	0,00	7.833.400,00
						Извори финансирања за програмску активност 1201-0002:					
					01	Приходи из буџета	6.344.000,00				6.344.000,00
					04	Сопствени приходи		1.489.400,00			1.489.400,00
					07	Донације од осталих нивоа власти			0,00		0,00
					13	Вишак прихода				0,00	
						Свега за програмску активност 1201-0002:	6.344.000,00	1.489.400,00	0,00	0,00	7.833.400,00
						Извори финансирања за главу 5.3					
					01	Приходи из буџета	25.710.493,00				25.710.493,00
					04	Сопствени приходи	0,00	3.814.000,00			3.814.000,00
					07	Донације од осталих нивоа власти			0,00		0,00
						Укупно за главу 5.3	25.710.493,00	3.814.000,00	0,00	0,00	29.524.493,00
						Извори финансирања за Управу 5					
					01	Приходи из буџета	519.291.334,00				519.291.334,00
					04	Сопствени приходи	0,00	3.814.000,00			3.814.000,00
					07	Донације од осталих нивоа власти			58.842.618,00		58.842.618,00
					13	Вишак прихода				173.599.838,00	173.599.838,00
						Укупно за Управу 5	519.291.334,00		58.842.618,00	173.599.838,00	755.547.790,00
						Извори финансирања укупно за раздео 1,2,3,4 и 5:					
					01	Приходи из буџета	594.658.809,00				594.658.809,00

1	2	3	4	5	6	7	8	9	10	11	12 (8+9+10+11)
					04	Сопствени приходи	0,00	3.814.000,00			3.814.000,00
					06	Донације од међународних организација					0,00
					07	Донације од осталих нивоа власти			58.842.618,00		58.842.618,00
					13	Вишак прихода				173.599.838,00	173.599.838,00
УКУПНО ЗА РАЗДЕО 1, 2, 3, 4. и 5:							594.658.809,00	3.814.000,00	58.842.618,00	173.599.838,00	830.915.265,00

Члан 5.

Средства буџета у износу од 594.658.809,00 динара и средства из осталих извора и пренетих средстава у износу од 236.256.456,00 динара, утврђена су и распоређена по програмској класификацији и то:

ПРОГРАМ/Програмска активност и пројекат		ЦИЉ	ИНДИКАТОР	Вредност у базној 2017.	Циљана вредност 2018.	Циљана вредност 2019.	Циљана вредност 2020.	Извор 01	Остали извори	Сви извори
Шифра	Назив									
1	2	3	4		5	6	7	8	9	10
1101	Програм 1 УРБАНИЗАМ И ПРОСТОРНО ПЛАНИРАЊЕ									
		Просторни развој у складу са плановима	Процент покривености територије урбанистичком планском документацијом	92%	92%	94%	96%			
0001	Програмска активност Просторно и урбанистичко планирање									
	Управа ГО Младеновац	Повећање покривеност територије планском и урбанистичком документацијом	Усвојен просторни план општине Број усвојених и испоручених планова детаљне регулације	1	1	1	1		2.184.320	2.184.320
1001	Пројекат 1 „Безбедност у локалној заједници“									
	Управа ГО Младеновац	Подстицање одрживог развоја становања	Процент реализованих активности		100%			3.000.000		3.000.000
Укупно Програм 1								3.000.000	2.184.320	5.184.320
1102	Програм 2 КОМУНАЛНЕ ДЕЛАТНОСТИ									0
		Максимална могућа покривеност корисника и територије услугама комуналне делатности	Процент покривености територије услугама комуналне делатности (број насеља у којима се нуди макар једна од услуга комуналне делатности у односу на укупан број насеља у општини)	45%	45%					0
0001	Програмска активност: Управљање/одржавање јавним осветљењем									0
	Управа ГО Младеновац	Адекватно управљање јавним осветљењем	Укупан број планираних поправки сијалица након престанка рада Процент учешћа трошкова јавног осветљења у укупним трошковима (извор 01)	638	450	1.100	1.100	3.000.000	500.000	3.500.000
				13%	11%	11%	11%	67.120.000	1.150.780	68.270.780
0002	Програмска активност Одржавање јавних зелених површина									
	Управа ГО Младеновац	Максимална могућа покривеност насеља и територије услугама уређења и одржавања зеленила	Број метара квадратних јавних зелених површина на којима се уређује и одржава зеленило по Програму	103.233	197.527			24.831.764		24.831.764
0003	Програмска активност Одржавање чистоће на површинама јавне намене									
	Управа ГО Младеновац	Максимална могућа покривеност насеља и територије услугама одржавања чистоће јавних површина	Покривеност територије услугама одржавања чистоће јавно прометних површина у метрима квадратним	273.515	283.915			50.276.340		50.276.340

1	2	3	4	5	6	7	8	9	10
	Управа ГО Младеновац	Одрживо управљање осталим врстама отпада	Количина прикупљеног осталог отпада (у м3)	1.000	2.500		6.000.000	0	6.000.000
		Одрживо управљање осталим врстама отпада	Површина депоније КО Влашка у хектарима		3		6.000.000	0	6.000.000
1004	Пројекат 4: Изградња фекалне канализације у улици Војводе Степе, Ливадарска, Босанска у МЗ Селтерс								0
	Управа ГО Младеновац	Максимална могућа покривеност корисника и територије услугама уклањања отпадних вода	Дужина изграђене мреже фекалне канализације у метрима		1952		3.000.000		3.000.000
1005	Пројекат 5: Израда пројектне документације за изградњу фекалне канализације у улицама Карађорђева, З.Радмиловића, Краља Петра, Луковићи и Хајдук Вељкова								0
	Управа ГО Младеновац	Максимална могућа покривеност корисника и територије услугама уклањања отпадних вода	Број урађених пројеката		5		440.000		440.000
Укупно програм 6							22.790.000	0	22.790.000
0701	Програм 7 ОРГАНИЗАЦИЈА САОБРАЋАЈА И САОБРАЋАЈНА ИНФРАСТРУКТУРА								
		Развијеност инфраструктуре у контексту доприноса социо економском развоју	Повећање просечне густине мреже улица и локалних путева (однос површине општине и км изграђене и саниране саобраћајне мреже)	0,08	0,09				
0002	Програмска активност Управљање и одржавање саобраћајне инфраструктуре								
	Управа ГО Младеновац	Унапређење путне инфраструктуре	Дужина санираних или реконструисаних путева (у метрима)	26.465	33.000		19.400.000	101.976.221	121.376.221
1003	Пројекат 3 Унапређење безбедности саобраћаја на путевима на подручју ГО Младеновац за 2018. годину								
	Управа ГО Младеновац	Подизање свести грађана о важности личног доприноса за унапређење безбедности саобраћаја на путевима	Број испоручених сигурносних ауто седишта за децу категорије 0/0+1/2 као део опреме за безбедност учесника у саобраћају	471	472				0
1004	Пројекат 4: Изградња пешачке стазе у улици Светолика Ранковића								
	Управа ГО Младеновац	Унапређење путне инфраструктуре	Број урађених пројеката		1		300.000		300.000
1007	Пројекат 7: Израда пројекта санације и санација улице Велики Бунар у МЗ Кораћница и дела улице Липарског пута у МЗ велика Иванча								
	Управа ГО Младеновац	Унапређење путне инфраструктуре	Број урађених пројеката		2		1.820.000		1.820.000
1008	Пројекат 8: Израда пројекта паркиралишта								
	Управа ГО Младеновац	Унапређење путне инфраструктуре	Број урађених пројеката		1		1.000.000		1.000.000
Укупно програм 7							22.520.000	101.976.221	124.496.221
2002	Програм 9 ОСНОВНО ОБРАЗОВАЊЕ И ВАСПИТАЊЕ								
		Потпуни обухват основним образовањем и васпитањем	Број деце/школа која су обухваћена основним образовањем	3923/7	3940/7	3950/7	3960/7		

1	2	3	4	5	6	7	8	9	10	
0001	Програмска активност Функционисање Скупштине								0	
	Скупштина градске општине	Функционисање локалне скупштине	Број седница скупштине	9	10	10	10	9.204.982	9.204.982	
0002	Програмска активност Функционисање извршних органа								0	
	Председник градске општине	Функционисање извршних органа	Број седница изврш- них органа	48	60	60	60	2.628.000	2.628.000	
	Веће градске општине	Функционисање извршних органа	Број седница изврш- них органа	48	60	60	60	20.680.000	20.680.000	
Укупно Програм 16								32.512.982	0	32.512.982
УКУПНО ПРОГРАМИ								594.658.809	236.256.456	830.915.265

Сажет преглед програма и програмских активности/пројеката дат је у прилогу:

Шифра		Назив	Средства из буџета	Средства из осталих извора	Укупна сред- ства
Програм	Програмска активност/ Пројекат				
1	2	3	4	5	6
1101		Програм 1. Урбанизам и просторно планирање	3.000.000,00	2.184.320,00	5.184.320,00
	1101-0001	ПРОГРАМСКА АКТИВНОСТ Просторно и урбанистичко планирање		2.184.320,00	2.184.320,00
	1101-1001	ПРОЈЕКАТ „Безбедност у локалној заједници“	3.000.000,00		3.000.000,00
1102		Програм 2. Комуналне делатности	151.064.571,00	17.987.149,00	169.051.720,00
	1102-0001	ПРОГРАМСКА АКТИВНОСТ Управљање/одржавање јавним осветљењем	70.120.000,00	1.650.780,00	71.770.780,00
	1102-0002	ПРОГРАМСКА АКТИВНОСТ Одржавање јавних зелених површина	24.831.764,00		24.831.764,00
	1102-0003	ПРОГРАМСКА АКТИВНОСТ Одржавање чистоће на површинама јавне намене	50.276.340,00		50.276.340,00
	1102-0005	ПРОГРАМСКА АКТИВНОСТ Уређивање, одржавање и коришћење пијаца		1.000.000,00	1.000.000,00
	1102-0008	ПРОГРАМСКА АКТИВНОСТ Управљање и снабдевање водом за пиће	500.000,00	1.663.100,00	2.163.100,00
	1102-1002	ПРОЈЕКАТ Реконструкција вододводне мреже у улици Радомира Марића МЗ Рајковац		4.119.732,00	4.119.732,00
	1102-1003	ПРОЈЕКАТ Реконструкција вододводне мреже од Селишта до улице Радомира Марића, МЗ Рајковац		553.537,00	553.537,00
	1102-1004	ПРОЈЕКАТ Изградња и реконструкција водоводне мреже у улици Деда Васиной и улици Николе Пашића у МЗ Границе и у улици Белићанска у МЗ Велика Крсна	3.597.467,00		3.597.467,00
	1102-1005	ПРОЈЕКАТ Реконструкција водовода од изворишта Ковачевац према граду	290.000,00		290.000,00
	1102-1006	ПРОЈЕКАТ Изградња водоводне мреже од бунара Радишић до резервоара у МЗ Рајковац	170.000,00		170.000,00
	1102-1007	ПРОЈЕКАТ Изградња и опремање бунара у МЗ Кораћница	310.000,00		310.000,00
	1102-1008	ПРОЈЕКАТ Изградња уличне расвете у улици Вука Караџића, Станоја Бугарског до скретања за рајковачко гробље и у улици Браће Бацак од улице Војводе Путника до бензинске пумпе (десна страна)	969.000,00		969.000,00
	1102-1009	ПРОЈЕКАТ Изградња бунара „Кокорин“ у МЗ Влашко Поље		9.000.000,00	9.000.000,00
1501		Програм 3. Локални економски развој	705.000,00	0,00	705.000,00
	1501-0002	ПРОГРАМСКА АКТИВНОСТ Мере активне политике запошљавања	705.000,00		705.000,00
0101		Програм 5. Пољопривреда и рурални развој	4.000.000,00	0,00	4.000.000,00
	0101-0002	ПРОГРАМСКА АКТИВНОСТ Мере подршке руралном развоју	4.000.000,00		4.000.000,00
0401		Програм 6. Заштита животне средине	22.790.000,00	0,00	22.790.000,00
	0401-0001	ПРОГРАМСКА АКТИВНОСТ Управљање заштитом животне средине	2.750.000,00		2.750.000,00
	0401-0004	ПРОГРАМСКА АКТИВНОСТ Управљање отпадним водама	4.600.000,00		4.600.000,00
	0401-0006	ПРОГРАМСКА АКТИВНОСТ Управљање осталим врстама отпада	12.000.000,00		12.000.000,00
	0401-1004	ПРОЈЕКАТ Изградња фекалне канализације у улици Војводе Степе, Ливадарска, Босанска у МЗ Селтерс	3.000.000,00		3.000.000,00
	0401-1005	ПРОЈЕКАТ Израда пројектне документације за изградњу фекалне канализације у улицама Карађорђева, З.Радмиловића, Краља Петра, Луковићи и Хајдук Вељкова	440.000,00		440.000,00
0701		Програм 7. Организација саобраћаја и саобраћајна инфраструктура	22.520.000,00	101.976.221,00	124.496.221,00
	0701-0002	ПРОГРАМСКА АКТИВНОСТ Управљање и одржавање саобраћајне инфраструктуре	19.400.000,00	101.976.221,00	121.376.221,00
	0701-1003	ПРОЈЕКАТ Унапређење безбедности саобраћаја на путевима на подручју градске општине Младеновац за 2018.годину			0,00
	0701-1004	ПРОЈЕКАТ Изградња пешачке стазе у улици Светолика Ранковића	300.000,00		300.000,00
	0701-1007	ПРОЈЕКАТ Израда пројекта санације и санација улице Велики Бунар у МЗ Кораћница и дела улице Липарског пута у МЗ Велика Иванча	1.820.000,00		1.820.000,00
	0701-1008	ПРОЈЕКАТ Израда пројекта паркиралишта	1.000.000,00		1.000.000,00
2002		Програм 9. Основно образовање и васпитање	26.800.000,00	6.650.000,00	33.450.000,00
	2002-1001	ПРОЈЕКАТ Исхрана и смештај ученика	400.000,00		400.000,00
	2002-1002	ПРОЈЕКАТ Текуће поправке школа	6.650.000,00	6.650.000,00	13.300.000,00
	2002-1003	ПРОЈЕКАТ Превоз школске деце	14.000.000,00		14.000.000,00
	2002-1004	ПРОЈЕКАТ Награде ученицима и студентима	4.500.000,00		4.500.000,00
	2002-1005	ПРОЈЕКАТ Трошкови путовања на такмичења и остали трошкови такмичења	300.000,00		300.000,00
	2002-1006	ПРОЈЕКАТ Остали пројекти	950.000,00		950.000,00
0901		Програм 11. Социјална и дечија заштита	4.575.000,00	25.163.669,00	29.738.669,00

1	2	3	4	5	6
	0901-0001	ПРОГРАМСКА АКТИВНОСТ Једнократне помоћи и други облици помоћи	1.000.000,00		1.000.000,00
	0901-0006	ПРОГРАМСКА АКТИВНОСТ Подршка деци и породица са децом	1.400.000,00		1.400.000,00
	0901-1003	ПРОЈЕКАТ Мобилне стамбене јединице у улици Карађорђевој (19 јединица)	1.100.000,00		1.100.000,00
	0901-1005	ПРОЈЕКАТ „Треће доба-златно доба“		2.000.000,00	2.000.000,00
	0901-1006	ПРОЈЕКАТ Стварање и побољшавање услова становања интерно расељених лица (2017-2018) Уговор бр. П-00-06-2/428/17	275.000,00	2.475.000,00	2.750.000,00
	0901-1007	ПРОЈЕКАТ Економско оснаживање породичних домаћинстава избеглица (2017-2018) Уговор бр. П-00-06-2/355/17	100.000,00	900.000,00	1.000.000,00
	0901-1008	ПРОЈЕКАТ Побољшање услова становања интерно расељених лица доделом помоћи при куповини кућа (сеоских) са окућницом и подела једнократне помоћи у грађевинском материјалу (2017-2018) Уговор бр. П-00-06-2/375/17	700.000,00	6.300.000,00	7.000.000,00
	0901-1009	ПРОЈЕКАТ Куповина сеоских кућа са окућницом и набавка пакета грађевинског материјала за поправку и адаптацију сеоских кућа за избеглице (2017-2018) Уговор бр. П-00-06-3/386/16		13.488.669,00	13.488.669,00
1201		Програм 13.Развој културе и информисања	31.764.493,00	3.816.470,00	35.580.963,00
	1201-0001	ПРОГРАМСКА АКТИВНОСТ Функционисање локалних установа културе	19.366.493,00	2.324.600,00	21.691.093,00
	1201-0002	ПРОГРАМСКА АКТИВНОСТ Јачање културне продукције и уметничког стваралаштва	6.344.000,00	1.489.400,00	7.833.400,00
	1201-0004	ПРОГРАМСКА АКТИВНОСТ Остваривање и унапређивање јавног интереса у области јавног информисања	2.000.000,00		2.000.000,00
	1201-1002	ПРОЈЕКАТ Обележавање значајних датума ГО Младеновац	935.000,00	2.470,00	937.470,00
	1201-1004	ПРОЈЕКАТ Србија у ритму Европе	375.000,00		375.000,00
	1201-1006	ПРОЈЕКАТ Карте за све	50.000,00		50.000,00
	1201-1008	ПРОЈЕКАТ Космај и окружење у доба деспота Стефана	480.000,00		480.000,00
	1201-1009	ПРОЈЕКАТ Bass Player Festival	685.000,00		685.000,00
	1201-1010	ПРОЈЕКАТ Знањем кроз Србију	490.000,00		490.000,00
	1201-1011	ПРОЈЕКАТ У сусрет младима	500.000,00		500.000,00
	1201-1012	ПРОЈЕКАТ Подизање капацитета младих -израда и писање ЕУ пројеката	86.000,00		86.000,00
	1201-1013	ПРОЈЕКАТ Туристичке мапе и сигнализација	200.000,00		200.000,00
	1201-1014	ПРОЈЕКАТ Санација постојећих спомен обележја на територији ГО Младеновац	200.000,00		200.000,00
	1201-1015	ПРОЈЕКАТ Обука за писање CV-а	53.000,00		53.000,00
1301		Програм 14.Развој спорта и омладине	59.380.000,00	3.350.000,00	62.730.000,00
	1301-0001	ПРОГРАМСКА АКТИВНОСТ Подршка локалним спортским организацијама, удружењима и савезима	17.450.000,00		17.450.000,00
	1301-0004	ПРОГРАМСКА АКТИВНОСТ Функционисање локалних спортских установа	40.000.000,00		40.000.000,00
	1301-1002	ПРОЈЕКАТ Изградња спортског (фудбалског и кошаркашког) терена	1.930.000,00	3.350.000,00	5.280.000,00
0602		Програм 15. Опште услуге локалне самоуправе	235.546.763,00	75.128.627,00	310.675.390,00
	0602-0001	ПРОГРАМСКА АКТИВНОСТ Функционисање локалне самоуправе и градских општина	213.756.763,00	75.128.627,00	288.885.390,00
	0602-0002	ПРОГРАМСКА АКТИВНОСТ Функционисање месних заједница	2.470.000,00		2.470.000,00
	0602-0004	ПРОГРАМСКА АКТИВНОСТ Општинско правобранилаштво	8.620.000,00		8.620.000,00
	0602-0009	ПРОГРАМСКА АКТИВНОСТ Текућа буџетска резерва	3.000.000,00		3.000.000,00
	0602-0010	ПРОГРАМСКА АКТИВНОСТ Стална буџетска резерва	500.000,00		500.000,00
	0602-0014	ПРОГРАМСКА АКТИВНОСТ Управљање у ванредним ситуацијама	200.000,00		200.000,00
	0602-1001	ПРОЈЕКАТ Невладине организације – конкурс	6.000.000,00		6.000.000,00
	0602-1002	ПРОЈЕКАТ Финансирање верских заједница	1.000.000,00		1.000.000,00
2101		Програм 16 ПОЛИТИЧКИ СИСТЕМ ЛОКАЛНЕ САМОУПРАВЕ	32.512.982,00	0,00	32.512.982,00
	0001	ПРОГРАМСКА АКТИВНОСТ Функционисање Скупштине	9.204.982,00		9.204.982,00
	0002	ПРОГРАМСКА АКТИВНОСТ Функционисање извршних органа	23.308.000,00		23.308.000,00
		УКУПНИ РАСХОДИ	594.658.809,00	236.256.456,00	830.915.265,00

III. ИЗВРШЕЊЕ БУЏЕТА

Члан 6.

Приходи и примања буџета прикупљају се и наплаћују у складу са законом и другим прописима независно од износа утврђених овом одлуком за поједине врсте прихода и примања.

Члан 7.

Наредбодавац за извршење буџета је председник градске општине Младеновац и одговоран за извршење ове одлуке.

Председник је одговоран за спровођење фискалне политике и управљање јавном имовином, приходима и примањима и расходима и издацима на начин који је у складу са Законом о буџетском систему.

Члан 8.

Председник градске општине Младеновац може донети одлуку о промени износа апропријација и преносу апро-

пријација у текућу буџетску резерву у складу са Законом о буџетском систему.

Директни корисник буџетских средстава уз предлог Службе за буџет и финансијске послове може вршити преусмеравање апропријација одобрених на име одређеног расхода у складу са Законом о буџетском систему.

Члан 9.

У случају да се буџету Градске општине Младеновац из другог буџета (града, Републике или друге локалне самоуправе) одреде актом наменска трансферна средства укључујући и наменска трансферна средства за надокнаду штете услед елементарних непогода, као и у случају уговарања донације чији износи нису могли бити познати у поступку доношења ове одлуке Служба за буџет и финансијске послове на основу тог акта отвара одговарајуће апропријације за извршавање расхода по том основу и повећава обим буџета.

Члан 10.

Служба за буџет и финансијске послове обавезна је да редовно прати извршење буџета и најмање два пута го-

дишње односно у року од 15 дана по истеку шестомесечног и деветомесечног периода информисања Веће градске општине Младеновац.

У року од 15 дана по доношењу извештаја из става 1. овог члана Веће Градске општине Младеновац усваја и доставља извештај Скупштини Градске општине Младеновац.

Члан 11.

Средства текуће буџетске резерве у износу од 3.000.000,00 динара користиће се на основу решења о употреби средстава текуће буџетске резерве које доноси председник градске општине Младеновац на предлог Службе за буџет и финансијске послове.

Средства текуће буџетске резерве користе се за неплањане сврхе за које апропријације нису извршене или за сврхе за које се у току године покаже да планиране апропријације нису биле довољне. Одобрена средства по овом основу представљају повећање апропријације директних корисника за одређене намене и исказују се на конту за чију намену су средства усмерена.

Средства сталне буџетске резерве у износу од 500.000,00 динара користиће се за финансирање расхода Градске општине Младеновац у отклањању последица ванредних околности као што су поплава, суша, земљотрес, пожар, клизишта, снежни наноси, град, животињске и биљне болести, еколошка катастрофа и друге елементарне непогоде, односно других ванредних догађаја који могу да угрозе живот и здравље људи или проузрокују штету већих размера. Решења о употреби средстава сталне буџетске резерве доноси председник градске општине Младеновац на предлог Службе за буџет и финансијске послове.

Члан 12.

Распоред и коришћење средстава утврђених у члану 4. ове одлуке вршиће се на основу Годишњег финансијског плана директног корисника буџета који доноси руководиоца тог буџетског корисника у року најкасније од 15 дана од дана ступања на снагу ове одлуке.

Годишњим финансијским планом из става 1. овог члана средства буџета распоређују се по ближним наменама у складу са економском и функционалном класификацијом и по изворима финансирања. На финансијски план из става 1. овог члана сагласност даје председник градске општине Младеновац по претходно прибављеном мишљењу Службе за буџет и финансијске послове.

Финансијски план директног корисника мења се истовремено са променом апропријација утврђених чланом 4. ове одлуке у складу са законом.

Члан 13.

Директни и индиректни корисници средстава буџета могу користити средства распоређена овом одлуком само за намене за које су им та средства одобрена.

Корисници средстава буџета који одређени расход извршавају из средстава буџета и из других извора обавезни су да измирење тог расхода прво врше из прихода из тих других извора.

Члан 14.

Функционер односно руководиоца директног односно индиректног корисника буџетских средстава одговоран је за преузимање обавеза, њихову верификацију, издавање налога за плаћање које треба извршити из средстава органа којим руководи и издавање налога за уплату средстава који припадају буџету.

Функционер односно руководиоца директног односно индиректног корисника буџетских средстава одговоран је за закониту, наменску, економичну и ефикасну употребу буџетских апропријација.

Функционер односно руководиоца директног односно индиректног корисника буџетских средстава, може пренети поједина овлашћења из става 1. овог члана на друга лица у директном, односно индиректном кориснику буџетских средстава.

Члан 15.

Корисници средстава буџета могу преузимати обавезу на терет буџета само до износа апропријације утврђене овом одлуком.

Преузете обавезе чији је износ већи од износа средстава који је предвиђен овом одлуком или су у супротности са Законом о буџетском систему, не могу се извршавати на терет буџета.

Обавезе преузете, у складу са одобреним апропријацијама у 2017. години, а не извршене у току те године, преносе се и имају статус преузетих обавеза у 2018. години и извршавају се на терет одобрених апропријација овом одлуком.

Преузете обавезе и све финансијске обавезе морају бити извршене искључиво на принципу готовинске основе са консолидованог рачуна трезора осим ако је законом, односно актом Владе предвиђен другачији метод.

Члан 16.

У буџетској 2018. години обрачун и исплата плата, као и обрачун и исплата божићних, годишњих и јубиларних награда и других врста награда и бонуса предвиђених посебним и појединачним колективним уговорима за директне и индиректне кориснике средстава буџета Градске општине Младеновац вршиће се у складу са Законом о буџету Републике Србије.

Члан 17.

Обавеза према корисницима буџетских средстава извршавају се сразмерно оствареним примањима буџета.

Ако се у току године примања смање, издаци буџета извршаваће се по приоритетима, и то обавезе утврђене законским прописима на постојећем нивоу и минимални стални трошкови неопходни за несметано функционисање корисника буџетских средстава.

Председник градске општине Младеновац може обуставити привремено извршење појединих издатака буџета, у случају да се издаци повећавају или примања буџета смање.

Члан 18.

Уколико у току реализације средстава предвиђених овом одлуком дође до измена у Правилнику о стандардном класификационом оквиру и контном плану за буџетски систем Служба за буџет и финансијске послове Управе Градске општине Младеновац извршиће одговарајуће измене ове одлуке.

Члан 19.

Директни и индиректни корисници буџета могу да врше плаћања до висине тромесечних квота које утврди, а на предлог директних и индиректних корисника буџета, Служба за буџет и финансијске послове Управе Градске општине Младеновац.

Члан 20.

Средства распоређена за финансирање расхода и издака корисника буџета, преносе се на основу њиховог захтева, а у складу са утврђеним износом апропријација, односно утврђеним квотама.

Уз захтев за пренос, корисници су дужни да доставе комплетну документацију за плаћање на основу које је утврђена обавеза корисника буџетских средстава.

Члан 21.

Директни корисници буџетских средстава су дужни да, на захтев Службе за буџет и финансијске послове Управе Градске општине Младеновац ставе на увид документацију о њиховом финансирању, као и да достављају извештаје о остварењу прихода и извршењу расхода у одређеном временском периоду.

Члан 22.

Директни и индиректни корисници буџетских средстава у 2018. години обрачунату исправку вредности нефинансијске имовине исказују на терет капитала, односно не исказују расход амортизације и употребе средстава за рад.

Члан 23.

Уговор о набавци добара, пружању услуга и извођењу грађевинских радова, које закључују директни и индиректни корисници буџетских средстава морају бити додељена у складу са прописима који регулишу јавну набавку.

Члан 24.

Корисници буџетских средстава пренеће на рачун извршења буџета до 31. децембра 2018. године, сва средства која нису утрошена за финансирање расхода у 2018. години, која су овим корисницима пренета у складу са Одлуком о буџету Градске општине Младеновац за 2018. годину.

Члан 25

Јавна предузећа и други облици организовања чији је оснивач ГО Младеновац, дужни су да најкасније до 30. новембра текуће буџетске године део од најмање 85% добити по завршном рачуну 2017. године уплате у буџет ГО Младеновац.

Надзорни одбор је одговоран за поступање у складу са ставом 1. овог члана.

Члан 26.

Ову одлуку објавити у „Службеном листу Града Београда” и доставити Секретаријату за финансије Градске управе Града Београда.

Члан 27.

Ова одлука ступа на снагу наредног дана од дана објављивања у „Службеном листу Града Београда”, а примењиваће се од 1. јануара 2018. године.

Скупштина Градске општине Младеновац
Број I-00-06-1-16/2/2017, 27. децембра 2017. године

Председник
Драган Вукадиновић, ср.

САДРЖАЈ

Страна

Акти градских општина

ВРАЧАР

Одлука о престанку мандата одборнице Скупштине Градске општине Врачар – – – – –	1
Одлука о потврђивању мандата одборнице Скупштине Градске општине Врачар – – – – –	1
Одлука о буџету Градске општине Врачар за 2018. годину са пројекцијама за 2019. и 2020. годину – – – – –	1
Кадровски план за 2018. годину – – – – –	17
Одлука о измени и допуни Одлуке о организацији, саставу и надлежностима сталних радних тела Скупштине Градске општине Врачар – – – – –	18
Локални акциони план запошљавања Градске општине Врачар за 2018. годину – – – – –	18
Решење о постављењу заменице општинског правобраниоца Градске општине Врачар – – – – –	34

МЛАДЕНОВАЦ

Одлука о буџету Градске општине Младеновац за 2018. годину – – – – –	35
--	----

„СЛУЖБЕНИ ЛИСТ ГРАДА БЕОГРАДА” продаје се у згради Скупштине Града Београда, Трг Николе Пашића 6, приземље – БИБЛИОТЕКА, 3229-678, лок. 259
Претплата: телефон 7157-455, факс: 3376-344

**СЛУЖБЕНИ ЛИСТ
ГРАДА БЕОГРАДА**

Издавач Град Београд – Секретаријат за информисање, Београд, Краљице Марије бр. 1.
Факс 3376-344. Текући рачун 840-742341843-24.
Одговорни уредник БИЉАНА БУЗАЦИЋ. Телефон: 3229-678, лок. 6247.
Штампа ЈП „Службени гласник”, Штампарија „Гласник”, Београд, Лазаревачки друм 15